

NLB Vita Varčevanje +

Periodično razkritje za finančne produkte iz člena 8, odstavki 1, 2 in 2a Uredbe (EU) 2019/2088 in člena 6, prvi odstavek Uredbe (EU) 2020/852

Kronologija sprememb

Izdaja	Datum	Opis
1.	Februar 2025	Prva izdaja dokumenta
2.	Maj 2025	Letna posodobitev: <ul style="list-style-type: none">• tehtanih povprečnih ocen ESG in G pri skladu Družbeno odgovorni razviti trgi delniški ter E in G pri skladu Zeleni delniški in primerjave s predhodnim obdobjem;• najpomembnejših naložb finančnega produkta;• deleža naložb, povezanih s trajnostnostjo, vključno s seznamom gospodarskih sektorjev, v katerih so se izvedle naložbe;• deleža »drugih« naložb.
3.	April 2026	Letna posodobitev: <ul style="list-style-type: none">• pojasnila, do katere mere so bile dosežene okoljske in/ali socialne značilnosti, ki jih spodbuja finančni produkt;• uspešnosti kazalnikov trajnosti in primerjava s predhodnimi obdobji;• najpomembnejših naložb finančnega produkta;• deleža naložb, povezanih s trajnostnostjo, vključno s seznamom gospodarskih sektorjev, v katerih so se izvedle naložbe;• deleža »drugih« naložb.

Periodično razkritje za finančne produkte iz člena 8, odstavki 1, 2 in 2a Uredbe (EU) 2019/2088 in člena 6, prvi odstavek Uredbe (EU) 2020/852

Naložbeno premoženje na podlagi zavarovalne premije tega naložbenega življenjskega zavarovanja je vezano na gibanje vrednosti enot premoženja (VEP) izbranih podskladov družbe za upravljanje NLB Skladi, d.o.o., med katerimi sta tudi podsklada, ki spodbujata okoljske in/ali socialne značilnosti, vendar nimata cilja vlagati v trajnostne naložbe, in za katera velja 8. člen Uredbe (EU) 2019/2088 o razkritjih, povezanih s trajnostnostjo, v sektorju finančnih storitev (uredba SFDR).

Spodbujanje okoljskih in/ali socialnih značilnosti v okviru tega naložbenega življenjskega zavarovanja je pogojeno z izbiro vsaj enega podsklada, ki spodbuja okoljske in/ali socialne značilnosti, oziroma z deležem vsaj enega podsklada, ki spodbuja okoljske in/ali socialne značilnosti, v naložbenem premoženju, ob sklenitvi oziroma tekom trajanja zavarovanja.

Seznam podskladov in njihova opredelitev z vidika spodbujanja okoljskih in/ali socialnih značilnosti je prikazana v Tabeli 1. Delež podskladov, ki spodbujajo okoljske in/ali socialne značilnosti, v okviru Krovnega sklada NLB Skladi znaša 10 %.

Table 1: Razpoložljivi investicijski skladi družbe NLB Skladi

Vrsta sklada	Sklad	Vrsta instrumentov	8. člen SFDR*	6. člen SFDR**
Delniški	NLB Skladi - Azija delniški	Dobro razpršene naložbe v delnice izdajateljev iz ključnih gospodarstev v Aziji iz različnih gospodarskih dejavnosti.		✓
	NLB Skladi - Dinamični razviti trgi delniški	Naložbe v delnice izdajateljev iz Evrope in Severne Amerike, ki so bodisi iz bolj dinamičnih panog bodisi gre za srednje velike družbe, ki imajo na borzah bolj dinamično naravo.		✓
	NLB Skladi - Družbeno odgovorni razviti trgi delniški	Naložbe v delnice izdajateljev iz Evrope in ZDA, ki imajo nadpovprečno pozitiven odnos do okoljskih, družbenih in upravljavskih vidikov.	✓	
	NLB Skladi - Evropa trgi v razvoju delniški	Naložbe v delnice izdajateljev s sedežem v državah evropskih trgov v razvoju.		✓
	NLB Skladi - Farmacija in zdravstvo delniški	Naložbe v delnice farmacevtskih družb in družb, ki se ukvarjajo z zdravstveno opremo in storitvami.		✓
	NLB Skladi - Globalni delniški	Naložbe v delnice iz celega sveta, tako razvitih kot razvijajočih se delniških trgov.		✓
	NLB Skladi - Naravni viri delniški	Naložbe v delnice energetskih družb in družb, ki se ukvarjajo s pridobivanjem kovin in rudarstvom.		✓
	NLB Skladi - Nepremičnine delniški	Naložbe v delnice družb, ki se ukvarjajo z upravljanjem nepremičnin, in v delniške nepremičninske sklade.		✓
	NLB Skladi - Razvita Evropa delniški	Naložbe v delnice družb, ki imajo sedež v eni od držav EU oziroma drugi razviti evropski državi (npr. Švica).		✓
	NLB Skladi - Svetovni razviti trgi delniški	Naložbe v delnice največjih družb iz najbolj razvitih delniških trgov (ZDA, Evropa, Japonska).		✓
	NLB Skladi - Trgi v razvoju delniški	Naložbe v delnice izdajateljev iz trgov v razvoju s področja Azije, Evrope, Latinske Amerike in Afrike.		✓

	NLB Skladi - Visoka tehnologija delniški	Naložbe v delnice izdajateljev iz tehnološke panoge, ki se ukvarjajo s programsko in strojno opremo, polprevodniki in biotehnologijo.		✓
	NLB Skladi - Zahodni Balkan delniški	Naložbe v delnice izdajateljev s sedežem v jugovzhodni Evropi.		✓
	NLB Skladi - ZDA delniški	Naložbe v delnice izdajateljev iz ZDA, ki so največji in najpomembnejši delniški trg na svetu.		✓
	NLB Skladi - Zeleni delniški	Naložbe v delnice izdajateljev, ki so nadpovprečno okoljsko ozaveščeni.	✓	
Uravnoreženi	NLB Skladi - Evropa uravnoreženi	Naložbe v delnice in obveznice iz trga celotne Evrope.		✓
	NLB Skladi - Globalni uravnoreženi	Naložbe v delnice in obveznice iz vseh najpomembnejših svetovnih regij in vseh ključnih panožnih skupin.		✓
Mešani dinamični	NLB Skladi - Slovenija mešani	Naložbe v delnice izdajateljev s sedežem v Sloveniji z manjšim dodatkom naložb v obveznice.		✓
Obvezniški	NLB Skladi - Obveznice visokih donosnosti	Naložbe v špekulativne obveznice izdajateljev iz razvitih evropskih držav in Severne Amerike, ki prinašajo višje donosnosti ob višjem naložbenem tveganju.		✓
	Podjetniške obveznice EUR	Naložbe v evrske obveznice predvsem visoko bonitetnih izdajateljev iz Evrope in Severne Amerike.		✓

* 8. člen Uredbe SFDR – sklad spodbuja okoljske in/ali socialne značilnosti, vendar nima cilja vlagati v trajnostne naložbe.

** 6. člen Uredbe SFDR – sklad ne spodbuja okoljskih in/ali socialnih značilnosti in nima cilja vlagati v trajnostne naložbe. Tveganja glede trajnostnosti niso sistematično vključena v naložbeni proces. Vidiki trajnostnosti se sicer v manjšem delu vključujejo v skrbni pregled delniških naložb, vendar ne na način, na podlagi katerega bi bilo mogoče verodostojno oceniti verjetne vplive glede trajnostnosti na donosnost podskladov.

Podrobnejše informacije o posameznih podskladih, načinu spodbujanja okoljskih in/ali socialnih značilnosti, obvladovanju trajnostnih tveganj, upoštevanju glavnih škodljivih vplivov ter rezultat vplivov tveganj glede trajnostnosti na donos, so prikazani v Politiki trajnostnega razvoja družbe NLB Skladi, Prospektu Krovnega sklada NLB Skladi z vključenimi pravili upravljanja in v ostalih dokumentih družbe za upravljanje NLB Skladi. Dokumenti so objavljeni na spletni strani www.nlbskladi.si. Za podsklada NLB Skladi Družbeno odgovorni razviti trgi delniški in NLB Skladi Zeleni delniški družba NLB Skladi objavlja tudi spletna razkritja, skladna z uredbo SFDR, ki so dostopna v zavihku »Razkritja, povezana s trajnostnostjo« pri posameznem podskladu.

Družba za upravljanje NLB Skladi, d.o.o., glavnih škodljivih vplivov naložbenih odločitev na dejavnike trajnosti, kot jih opredeljujejo Uredba (EU) 2019/2088 (SFDR) in merila EU za okoljsko trajnostne gospodarske dejavnosti, ne upošteva. Razkritja družbe za upravljanje NLB Skladi, d.o.o., povezana s trajnostnostjo, lahko preverite na www.nlbskladi.si/o-druzbi#razkritja-povezana-s-trajnostnostjo.

Ta dokument je bil posodobljen 30. 4. 2026. Predlogi v nadaljevanju sta del Letnega poročila 2025 Krovnega sklada NLB skladi in ju je potrebno brati skupaj z omenjenim poročilom. Aktualno Letno poročilo je dostopno na spletni strani družbe NLB Skladi pod oddelkom »Dokumentacija« pri posameznem podskladu.

Periodično razkritje za finančne produkte iz člena 8, odstavki 1, 2 in 2a, Uredbe (EU) 2019/2088 in člena 6, prvi odstavek, Uredbe (EU) 2020/852

Ime produkta: *NLB Skladi – Družbeno odgovorni razviti trgi delniški*
Identifikator pravnih subjektov: *SI0027101722*

Okoljske in/ali socialne značilnosti

Ali je imel ta finančni produkt cilj trajnostnih naložb?



Da



Ne



Produkt je v trajnostne naložbe z okoljskim ciljem vložil: ___%



v gospodarskih dejavnostih, ki se v skladu s taksonomijo EU štejejo za okoljskotrajnostne v gospodarskih dejavnostih, ki se v skladu s taksonomijo EU ne štejejo za okoljskotrajnostne



Produkt je v trajnostne naložbe s socialnim ciljem vložil: ___%



Produkt je spodbujal okoljske/socialne (O/S) značilnosti in čeprav ni imel cilja trajnostnih naložb, je delež trajnostnih naložb znašal ___%



z okoljskim ciljem v gospodarskih dejavnostih, ki se v skladu s taksonomijo EU štejejo za okoljskotrajnostne z okoljskim ciljem v gospodarskih dejavnostih, ki se v skladu s taksonomijo EU ne štejejo za okoljskotrajnostne



s socialnim ciljem



Produkt je spodbujal okoljske in socialne značilnosti, vendar ni vlagal v trajnostne naložbe.

V kolikšni meri so bile dosežene okoljske in/ali socialne značilnosti, ki jih spodbuja ta finančni produkt?

Ta podsklad spodbuja okoljske in socialne značilnosti na način, da premoženja ne vlagajo v vrednostne papirje izdajateljev, ki opravljajo sporne dejavnosti ali imajo slabo ESG oceno, temveč v vrednostne papirje izdajateljev, ki imajo, zaradi njihovih prizadevanj za omejitev njihovega negativnega vpliva na okolje in družbo, visoko ESG oceno ter spoštujejo prakse dobrega upravljanja.

Vlaganje v take vrednostne papirje podsklad zagotavlja s tem da:

1. premoženja ne nalaga v naložbe, ki niso skladne s Smernicami o imenih skladov, ki vsebujejo izraze, povezane z okoljskim, socialnim in upravljaljskim vidikom ali trajnostnostjo (v nadaljevanju: »Smernice o imenih skladov«), ki jih je 21. 8. 2024 izdal Evropski organ za vrednostne papirje in trge (v nadaljevanju: »ESMA«) in ki se nanašajo na sklade, ki imajo v nazivih izraze povezane s „socialnim“ vidikom;
2. premoženja ne nalaga v posamezne dejavnosti oziroma poddejavnosti, ki morajo biti izločene skladno z Dodatkom F – podrobnejša pravila upravljanja podskladov Prospekta krovnega sklada NLB Skladi z vključenimi pravili upravljanja;
3. premoženja ne nalaga v naložbe, ki imajo kombinirano ESG oceno ali samo G oceno v spodnji petini vseh izdajateljev
4. premoženja ne nalaga v naložbe vključitev katerih v portfelj podsklada, bi povzročila, da bi bila povprečna tehtana ESG ocena portfelja izven zgornje tretjine vseh ocenjenih podjetij ali da bi bila povprečna tehtana G ocena portfelja nižja od 50;

Družba NLB Skladi, upravljanje premoženja, d.o.o. (v nadaljevanju: »Družba«) je potencialne naložbe, v katere podsklad ne sme vlagati na podlagi Smernic o imenih skladov, izločila z uporabo programskega orodja Global Access podjetja Morningstar Sustainalytics, oceno ESG,

Trajnostna naložba pomeni naložbo v gospodarsko dejavnost, ki prispeva k okoljskemu ali socialnemu cilju, pod pogojem, da naložba bistveno ne škoduje nobenemu okoljskemu ali socialnemu cilju in da podjetja, v katera se vlagajo, upoštevajo prakse dobrega upravljanja.

Taksonomija EU je klasifikacijski sistem, določen v Uredbi (EU) 2020/852, ki določa seznam **okoljskotrajnostnih gospodarskih dejavnosti**. Navedena uredba ne vključuje seznama socialnotrajnostnih gospodarskih dejavnosti. Trajnostne naložbe z okoljskim ciljem so lahko usklajene s taksonomijo ali ne.



Kazalniki trajnostnosti merijo, kako so dosežene okoljske ali socialne značilnosti, ki jih spodbuja finančni produkt.

s katero se je ocenjevalo izpolnjevanje okoljskih in socialnih značilnosti ter praks dobrega upravljanja, ki naj bi jih spodbujal oz. upošteval podsklad pri svojih naložbah, pa je prodobila od specializiranega podjetja S&P Global. Izpolnjevanje zahtev je Družba spremljala mesečno. Ker sta povprečna tehtana ESG ocena ter povprečna tehtana G ocena vseh naložb podsklada po metodologiji S&P Global v letu 2025 presegali najnižjo zahtevano povprečno tehtano ESG in G oceno vseh naložb podsklada in ker so bile iz portfelja podsklada izločene naložbe, ki niso več izpolnjevale meril za vključitev v portfelj podsklada, Družba ocenjuje da je Sklad spodbujal okoljske in socialne značilnosti, kot je določeno v Pravilih upravljanja Krovnega sklada NLB Skladi.

● **Kako uspešni so bili kazalniki trajnostnosti?**

Tehtana povprečna ocena ESG (ocena okoljskih, socialnih in upravljskih značilnosti) vseh naložb podsklada je bila skozi celotno leto 2025 višja od zahtevane minimalne tehtane povprečne ocene ESG, ki znaša 66,7¹. Posledično družbi v zvezi s tem ni bilo potrebno sprejeti korektivnih ukrepov tekom leta 2025. Na dan 31. 12. 2025 je dejanska tehtana povprečna ocena ESG vseh naložb podsklada znašala 80,7 in je bila višja od minimalne zahtevane tehtane povprečne ocene ESG, ki znaša 66,7.

Tehtana povprečna ocena G (ocena za upoštevanje praks dobrega upravljanja) vseh naložb podsklada je bila skozi celotno leto 2025 višja od zahtevane minimalne tehtane povprečne ocene G, ki znaša 50,0. Posledično družbi v zvezi s tem ni bilo potrebno sprejeti korektivnih ukrepov tekom leta 2025. Na dan 31. 12. 2025 je dejanska tehtana povprečna ocena G vseh naložb podsklada znašala 79,8 in je bila višja od minimalne zahtevane tehtane povprečne ocene G, ki znaša 50,0.

Podsklad na dan 31. 12. tudi ni imel naložb, ki bi izpolnjevale kriterije za izločitev iz portfelja podsklada.

● **... in v primerjavi s predhodnimi obdobji?**

Na dan 31. 12. 2025 je dejanska tehtana povprečna ocena ESG vseh naložb podsklada znašala 80,7, na dan 31. 12. 2024 pa 84,1. Na dan 31. 12. 2025 je dejanska tehtana povprečna ocena G vseh naložb podsklada znašala 79,8, na dan 31. 12. 2024 pa 85,8. Družba naložb, ki niso skladne s Smernicami o imenih skladov, v letu 2024 ni izločala, saj so omenjene Smernice o imenih skladov stopile v veljavo v začetku leta 2025.

● **Kakšni so bili cilji trajnostnih naložb, v katere je finančni produkt delno vlagal in kako so trajnostne naložbe prispevale k takim ciljem?**

Ta podsklad ni delno vlagal v trajnostne naložbe, kot so definirane v Uredbi (EU) 2019/2088 (t.i. SFDR uredba).

● **Kako trajnostne naložbe, v katere je finančni produkt delno vlagal, niso bistveno škodoval nobenemu okoljskemu ali socialnemu cilju trajnostnih naložb?**

Ta podsklad ni delno vlagal v trajnostne naložbe, kot so definirane v Uredbi (EU) 2019/2088 (t.i. SFDR uredba).

— **Kako so se upoštevali kazalniki za škodljive vplive na dejavnike trajnostnosti?**

Ta podsklad ni delno vlagal v trajnostne naložbe, kot so definirane v Uredbi (EU) 2019/2088 (t.i. SFDR uredba). Kazalniki za škodljive vplive na dejavnike trajnostnosti se niso upoštevali.

— **Ali so bile trajnostne naložbe usklajene s smernicami OECD za mednarodna podjetja in vodilnimi načeli ZN o podjetništvu in človekovih pravicah? Podrobnosti:**

¹ Uporabljajo se relativne ocene E, G in/ali ESG ponudnika S&P Global v razponu od 0 do 100, kjer 0 predstavlja najslabšo oceno, 100 pa najboljšo. Če ocena E, G in/ali ESG za posamezno naložbo oziroma izdajatelja ni na voljo, se šteje, da ima taka naložba oziroma izdajatelj oceno 0.

Glavni škodljivi vplivi so najpomembnejši negativni vplivi investicijskih odločitev na dejavnike trajnostnosti, povezane z okoljskimi in socialnimi zadevami ter zadevami v zvezi z zaposlenimi, spoštovanjem človekovih pravic, bojem proti korupciji in bojem proti podkupovanju.

Ta podsklad ni delno vlagal v trajnostne naložbe, kot so definirane v Uredbi (EU) 2019/2088 (t.i. SFDR uredba).

Taksonomija EU določa načelo, da se ne škoduje bistveno, v skladu s katerimi naložbe, usklajene s taksonomijo, ne bi smele bistveno škoditi ciljem taksonomije EU, spremljajo pa ga posebna merila Unije.

Načelo, da se ne škoduje bistveno, se uporablja samo za tiste naložbe, na katerih temelji finančni produkt, pri katerih so upoštevana merila EU za okoljskotrajnostne gospodarske dejavnosti. V naložbah, na katerih temelji preostali del tega finančnega produkta, niso upoštevana merila EU za okoljskotrajnostne gospodarske dejavnosti.

Tudi druge trajnostne naložbe ne smejo bistveno škodovati okoljskim in socialnim ciljem.



Kako je ta finančni produkt upošteval glavne škodljive vplive na dejavnike trajnostnosti?

Ta podsklad ni vlagal v trajnostne naložbe, kot so definirane v Uredbi (EU) 2019/2088 (t.i. SFDR uredba). Ta podsklad ni upošteval glavnih škodljivih vplivov na dejavnike trajnostnosti.

Družba se je tako odločila v skladu z možnostmi, ki jih določa Delegirana Uredba Komisije (EU) 2022/1288 o dopolnitvi Uredbe 2019/2088 in ker ocenjuje, da so obstoječe t.i. ESG politike, ki so tudi razkrite na spletni strani družbe www.nlbskladi.si, ustrezne in proporcionalne glede na velikost in obseg sredstev v upravljanju in s tem povezanimi stroški za vlagatelje / stranke.

Družba se lahko odloči, da bo v prihodnosti upoštevala glavne škodljive vplive investicijskih odločitev na dejavnike trajnostnosti, če bo ocenila, da obstoječe ESG politike niso več ustrezne ali smiselne oziroma če bo tako zahtevala hitro spreminjajoča se zakonodaja na področju trajnostnih naložb, tveganj, glavnih škodljivih vplivov, ipd. Vsaka takšna morebitna sprememba bo tudi ustrezno razkrita vlagateljem / strankam.



Katere so bile najpomembnejše naložbe tega finančnega produkta?

Št.	Naziv instrumenta	Izdajatelj	Sektor	Država	Delež
1	TSLA US	TESLA INC	Trajne potrošne dobrine	ZDA	5,34%
2	NVDA US	NVIDIA CORP	Informacijska tehnologija	ZDA	4,93%
3	ASML NA	ASML HOLDING NV	Informacijska tehnologija	NIZOZEMSKA	2,73%
4	AMD US	ADVANCED MICRO DEVICES INC	Informacijska tehnologija	ZDA	2,44%
5	AXP US	AMERICAN EXPRESS COMPANY	Finančne storitve	ZDA	2,42%
6	BLK US	BLACKROCK INC	Finančne storitve	ZDA	1,93%
7	HD US	HOME DEPOT INC	Trajne potrošne dobrine	ZDA	1,82%
8	SU FP	SCHNEIDER ELECTRIC SE	Industrija	FRANCIJA	1,81%
9	1299 HK	AIA GROUP LTD	Finančne storitve	HONG KONG	1,72%
10	GILD US	GILEAD SCIENCES INC	Zdravstvo	ZDA	1,71%
11	CRH US	CRH PLC	Surovine in predelovalna industrija	IRSKA	1,66%
12	AMGN US	AMGEN INC	Zdravstvo	ZDA	1,65%
13	USB US	US BANCORP	Finančne storitve	ZDA	1,50%
14	8316 JP	SUMITOMO MITSUI FINANCIAL GROUP INC	Finančne storitve	JAPONSKA	1,49%
15	BKNG US	BOOKING HOLDINGS INC	Trajne potrošne dobrine	ZDA	1,45%

Seznam vsebuje naložbe, ki predstavljajo največji delež naložb finančnega produkta po stanju na dan 31. 12. 2025



Kakšen je bil delež naložb, povezanih s trajnostnostjo?

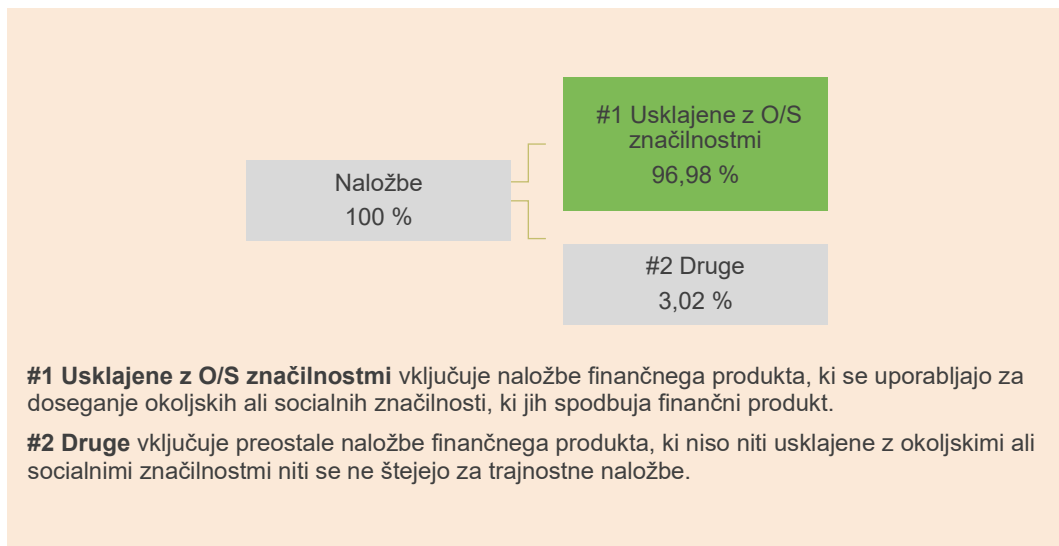
Delež naložb podsklada, ki spodbujajo okoljske in socialne značilnosti, je znašal 96,98 % čiste vrednosti sredstev. Delež trajnostnih naložb podsklada je znašal 0 %.

Naložbena struktura opisuje delež naložb v določena sredstva.

● Kakšna je bila naložbena struktura?

Delež naložb v delnice in enote premoženja je znašal 96,98 %, preostale naložbe so se uporabljale za:

- Naložbe in druge likvidnostne rezerve (na dan 31. 12. 2025 je postavka znašala 3,02 %), ki so v prvi vrsti namenjene zagotavljanju likvidnosti tega podsklada in t.i. tempiranju trga, saj gre za denar, kratkoročne depozite na odpoklic in druge denarne nadomestke.



● V katerih gospodarskih sektorjih so se izvedle naložbe?

Gospodarski sektor (GICS)	Delež (v %)
Finančne storitve	21,98%
Banke	6,92%
Banke	6,92%
Univerzalne banke	6,92%
Finančne storitve	8,71%
Finančne storitve	1,41%
Storitve izvedbe transakcij in plačil	0,35%
Raznovrstne finančne storitve	1,06%
Kapitalski trgi	4,88%
Borze	1,40%
Upravljanje premoženja in skrbniške banke	3,48%
Osebne finance	2,42%
Osebne finance	2,42%
Zavarovalništvo	6,35%
Zavarovalništvo	6,35%
Nezgodno in premoženjsko zavarovanje	1,50%
Univerzalne zavarovalnice	2,24%
Zavarovalniški posredniki	0,85%
Življenjsko in zdravstveno zavarovanje	1,76%
Industrija	12,42%
Investicijsko blago	10,02%
Električna oprema	4,46%
Električne komponente in oprema	4,46%

Gospodarski sektor (GICS)	Delež (v %)
Izdelki za gradnjo	3,03%
Izdelki za gradnjo	3,03%
Gradbeništvo in inženiring	1,47%
Gradbeništvo in inženiring	1,47%
Stroji	0,32%
Industrijski stroji, pripomočki in deli	0,32%
Industrijski konglomerati	0,73%
Industrijski konglomerati	0,73%
Transport	0,53%
Kopenski transport	0,53%
Železniški prevoz	0,53%
Komercialne in poslovne storitve	1,87%
Poslovne storitve	1,87%
Človeški viri in zaposlovanje	1,05%
Raziskovalne in svetovalne storitve	0,82%
Informacijska tehnologija	25,66%
Polprevodniki in polprevodniška oprema	16,03%
Polprevodniki in polprevodniška oprema	16,03%
Polprevodniki	10,77%
Polprevodniški materiali in oprema	5,26%
Programska oprema in storitve	9,49%
Programska oprema	7,16%
Aplikativna programska oprema	4,16%
Sistemska programska oprema	3,01%
IT storitve	2,33%
Internetne storitve in infrastruktura	2,33%
Strojna oprema in preostala oprema	0,15%
Strojna oprema, hramba in komponente	0,15%
Strojna oprema, hramba in komponente	0,15%
Komunikacijske storitve	2,79%
Mediji in zabava	1,89%
Zabava	1,89%
Filmi in zabava	0,93%
Interaktivna domača zabava	0,96%
Telekomunikacijske storitve	0,90%
Diverzificirane telekomunikacije	0,90%
Integrirane telekomunikacijske storitve	0,90%
Osnovne potrošne dobrine	3,56%
Hrana, pijača, tobak	2,61%
Prehrambeni izdelki	0,50%
Pakirana živila	0,50%
Pijača	2,11%
Brezalkoholne pijače	2,11%
Proizvodi za gospodinjstvo in za osebno nego	0,96%
Proizvodi za gospodinjstva	0,18%
Proizvodi za gospodinjstva	0,18%
Proizvodi za osebno nego	0,78%
Proizvodi za osebno nego	0,78%
Trajne potrošne dobrine	14,41%

Gospodarski sektor (GICS)	Delež (v %)
Avtomobilska industrija	5,45%
Avtomobili	5,34%
Proizvajalci osebnih avtomobilov	5,34%
Avtomobilski deli	0,10%
Avtomobilski deli in oprema	0,10%
Distribucija in maloprodaja trajnih potrošnih dobrin	4,29%
Raznovrstna prodaja na drobno	1,25%
Raznovrstna prodaja na drobno	1,25%
Specializirane trgovine na drobno	3,04%
Trgovine z opremo za dom	2,60%
Druge specializirane trgovine	0,45%
Potrošne storitve	1,45%
Hoteli, restavracije in zabava	1,45%
Hoteli, restavracije in potovalne agencije	1,45%
Trajne potrošne dobrine in oblačila	3,22%
Tekstil in luksuzne dobrine	1,40%
Oblačila, modni dodatki, luksuzne dobrine	1,40%
Gospodinjske dobrine	1,83%
Prenova doma	0,71%
Domača elektronika	1,12%
Zdravstvo	11,41%
Farmacija, biotehnologija in življenjske znanosti	8,55%
Biotehnologija	4,63%
Biotehnologija	4,63%
Farmacija	1,81%
Farmacija	1,81%
Življenjske znanosti	2,11%
Življenjske znanosti	2,11%
Zdravstvena oprema in storitve	2,86%
Zdravstvena oprema in pripomočki	0,91%
Zdravstveni pripomočki	0,91%
Zdravstvena oskrba	1,95%
Zdravstvene storitve	0,57%
Zdravstvene organizacije	0,55%
Zdravstvene ustanove	0,84%
Nepremičninsko področje	1,14%
Nepremičninski skladi (REITs)	1,14%
Nepremičninski skladi posebnih objektov	1,14%
Nepremičninski skladi telekomunikacijskih stolpov	0,57%
Nepremičninski skladi podatkovnih centrov	0,57%
Javne storitve	1,24%
Javne storitve	1,24%
Različne javne storitve	1,12%
Različne javne storitve	1,12%
Elektro distribucija	0,12%
Elektro distribucija	0,12%
Surovine in predelovalna industrija	2,35%
Surovine in predelovalna industrija	2,35%
Gradbeni materiali	1,66%

Za skladnost s taksonomijo EU merila za **zemeljski plin** vključujejo omejitve emisij in prehod na energijo iz povsem obnovljivih virov in nizkoogljičnega goriva do konca leta 2035.

Merila za **jedrsko energijo** vključujejo celovita pravila glede varnosti in ravnanja z odpadki.

Omogočitvene dejavnosti

neposredno omogočajo drugim dejavnostim, da znatno prispevajo k okoljskemu cilju.

Prehodne dejavnosti

so dejavnosti, za katere nizkoogljične alternative še niso na voljo in imajo med drugim ravni emisij toplogrednih plinov, ki ustrezajo najboljšim rezultatom.

Dejavnosti, usklajene s taksonomijo, se izrazijo kot delež:

- **prihodkov**, ki odraža delež prihodkov od zelenih dejavnosti podjetij, v katera se vlaga,

- **naložb v osnovna sredstva** (CapEx), ki kaže zelene naložbe podjetij, v katera se vlaga, npr. za prehod na zeleno gospodarstvo,

- **naložb v obratna sredstva** (OpEx), ki odraža zelene operativne dejavnosti podjetij, v katera se vlaga.

so trajnostne naložbe z okoljskim ciljem, **ki ne upoštevajo meril** za okoljskotrajnostne gospodarske dejavnosti v okviru Uredbe (EU) 2020/852.

Gospodarski sektor (GICS)	Delež (v %)
Gradbeni materiali	1,66%
Kemikalije	0,69%
Posebni kemijski proizvodi	0,69%



V kakšnem obsegu so bile trajnostne naložbe z okoljskim ciljem usklajene s taksonomijo EU?

Ta podsklad ni vlagal v trajnostne naložbe z okoljskim ciljem, ki bi bile usklajene s taksonomijo EU.

Ali je finančni produkt vlagal v dejavnosti, povezane z zemeljskim plinom in/ali jedrsko energijo, ki so skladne s taksonomijo EU²?

Družba ne preverja usklajenosti naložb s taksonomijo. Ta podsklad ni nalagal s ciljem vlaganja v dejavnosti povezane z zemeljskim plinom in/ali jedrsko energijo, ki so skladne s taksonomijo EU.

Da:

V zemeljski plin V jedrsko energijo

Ne

Kolikšen je bil delež naložb v prehodne in omogočitvene dejavnosti?

Ni relevantno.

Kakšen je bil delež naložb, ki so bile usklajene s taksonomijo EU, v primerjavi s prejšnjimi referenčnimi obdobji?

Ni relevantno.



Kolikšen je bil delež trajnostnih naložb z okoljskim ciljem, ki niso bile usklajene s taksonomijo EU?

Ni relevantno.



Kolikšen je bil delež socialnotrajnostnih naložb?

Ta podsklad ni vlagal v socialnotrajnostne naložbe.



Katere naložbe so bile vključene pod »#2 Druge«, kakšen je bil njihov namen in ali so obstajali minimalni okoljski ali socialni zaščitni ukrepi?

Naložbe in druge likvidnostne rezerve pod »#2 Druge« so v prvi vrsti namenjene zagotavljanju likvidnosti tega podsklada in t.i. tempiranju trga, saj gre za denar, kratkoročne depozite na

² Dejavnosti povezane z zemeljskim plinom in/ali jedrsko energijo, bodo skladne s taksonomijo EU le, če prispevajo k omejevanju podnebnih sprememb ("blažitev podnebnih sprememb") in ne škodujejo bistveno nobenemu cilju taksonomije E – glej pojasnilo na levem robu. Celotna merila za gospodarske dejavnosti v zvezi z zemeljskim plinom in jedrsko energijo, ki so skladne s taksonomijo EU, so določena v Delegirani uredbi Komisije (EU) 2022/1214.

odpoklic in druge denarne nadomestke. Za te vrste naložb oziroma sredstev se ne zagotavlja minimalnih okoljskih ali socialnih zaščitnih ukrepov. Na dan 31. 12. 2025 je bil delež naložb pod »#2 Druge« 3,02 %, večinoma v obliki denarnih sredstev.



Kateri ukrepi so bili sprejeti za doseganje okoljskih in/ali socialnih značilnosti v referenčnem obdobju?

Družba ima sprejete postopke, opredeljene v internih aktih, za zagotavljanje spremljanja in sprejemanja morebitnih korektivnih ukrepov v smislu, da družba letno meri in spremlja okoljske, socialne in upravljske značilnosti preko ESG ocen podjetja S&P Global. V primeru, da bi tehtana ESG ocena vseh naložb podsklada po metodologiji S&P Global padla pod zgornjo tretjino vseh ocenjenih podjetij po tej metodologiji, bi družba sprejela korektivne ukrepe (denimo zmanjšanje deleža naložb s slabšo ESG oceno in povišanje deleža naložb z boljšo ESG oceno).

Politika za ocenjevanje praks dobrega upravljanja podjetij, v katera se vlaga, je zagotovljena preko zasledovanja ocene specializiranega podjetja S&P Global. Družbe z višjo oceno G imajo namreč boljše prakse upravljanja podjetja, ki se kažejo preko višje ocene upravljske strukture in načel podjetja. Če je G ocena posamezne naložbe podsklada v spodnji petini najslabše ocenjenih naložb po tej metodologiji, velja, da taka naložba ne upošteva prakse dobrega upravljanja.

Družba ima sprejeto Politiko sodelovanja, vendar sodelovanje, opredeljeno v omenjeni politiki, ni del okoljske ali socialne naložbene strategije.



Kako uspešen je bil ta finančni produkt v primerjavi z referenčno vrednostjo?

Za ta podsklad ni opredeljen indeks kot referenčna vrednost za namene doseganja okoljskih ali socialnih značilnosti, ki jih spodbuja finančni produkt.

● Kako se referenčna vrednost razlikuje od splošnega tržnega indeksa?

Ni relevantno.

● Kako uspešen je bil ta finančni produkt v zvezi s kazalniki trajnostnosti za ugotavljanje usklajenosti referenčne vrednosti z okoljskimi ali socialnimi značilnostmi, ki se spodbujajo?

Ni relevantno.

● Kako uspešen je bil ta finančni produkt v primerjavi z referenčno vrednostjo?

Ni relevantno.

● Kako uspešen je bil ta finančni produkt v primerjavi s splošnim tržnim indeksom?

Ni relevantno.

Referenčne vrednosti so indeksi za merjenje, ali finančni produkt dosega okoljske ali socialne značilnosti, ki jih spodbuja.

Periodično razkritje za finančne produkte iz člena 8, odstavki 1, 2 in 2a, Uredbe (EU) 2019/2088 in člena 6, prvi odstavek, Uredbe (EU) 2020/852

Ime produkta: *NLB Skladi – Zeleni delniški*
Identifikator pravnih subjektov: *SI0027101730*

Okoljske in/ali socialne značilnosti

Ali je imel ta finančni produkt cilj trajnostnih naložb?



Da



Ne



Produkt je v trajnostne naložbe z okoljskim ciljem vložil: ___%



v gospodarskih dejavnostih, ki se v skladu s taksonomijo EU štejejo za okoljskotrajnostne v gospodarskih dejavnostih, ki se v skladu s taksonomijo EU ne štejejo za okoljskotrajnostne



Produkt je v trajnostne naložbe s socialnim ciljem vložil: ___%



Produkt je spodbujal okoljske/socialne (O/S) značilnosti in čeprav ni imel cilja trajnostnih naložb, je delež trajnostnih naložb znašal ___%



z okoljskim ciljem v gospodarskih dejavnostih, ki se v skladu s taksonomijo EU štejejo za okoljskotrajnostne z okoljskim ciljem v gospodarskih dejavnostih, ki se v skladu s taksonomijo EU ne štejejo za okoljskotrajnostne



s socialnim ciljem



Produkt je spodbujal okoljske in socialne značilnosti, vendar ni vlagal v trajnostne naložbe.

V kolikšni meri so bile dosežene okoljske in/ali socialne značilnosti, ki jih spodbuja ta finančni produkt?

Ta podsklad spodbuja okoljske značilnosti na način, da premoženja ne vlagajo v vrednostne papirje izdajateljev, ki opravljajo okoljsko in družbeno sporne dejavnosti, temveč v vrednostne papirje izdajateljev, ki imajo, zaradi njihovih prizadevanj za omejitev njihovega negativnega vpliva na okolje, visoko E oceno ter spoštujejo prakse dobrega upravljanja.

Vlaganje v take vrednostne papirje podsklad zagotavlja s tem da:

1. premoženja ne nalaga v naložbe, ki niso skladne s Smernicami o imenih skladov, ki vsebujejo izraze, povezane z okoljskim, socialnim in upravljavskim vidikom ali trajnostnostjo (v nadaljevanju: »Smernice o imenih skladov«), ki jih je 21. 8. 2024 izdal Evropski organ za vrednostne papirje in trge (v nadaljevanju: »ESMA«) in ki se nanašajo na sklade, ki imajo v nazivih izraze povezane s „okoljskim“ vidikom;
2. premoženja ne nalaga v naložbe, ki imajo kombinirano ESG oceno ali samo G oceno v spodnji petini vseh izdajateljev
3. premoženja ne nalaga v naložbe vključitev katerih v portfelj podsklada, bi povzročila, da bi bila povprečna tehtana E ocena portfelja izven zgornje tretjine vseh ocenjenih podjetij ali da bi bila povprečna tehtana G ocena portfelja nižja od 50;

Družba NLB Skladi, upravljanje premoženja, d.o.o. (v nadaljevanju: »Družba«) je potencialne naložbe, v katere podsklad ne sme vlagati na podlagi Smernic o imenih skladov, izločila z uporabo programskega orodja Global Access podjetja Morningstar Sustainability, oceni E in G, s katerima se je ocenjevalo izpolnjevanje okoljskih značilnosti ter praks dobrega upravljanja, ki naj bi jih spodbujal oz. upošteval podsklad pri svojih naložbah, pa je prodobila od specializiranega podjetja S&P Global. Izpolnjevanje zahtev je Družba spremljala mesečno. Ker sta povprečna tehtana E ocena ter povprečna tehtana G ocena vseh naložb podsklada po metodologiji S&P Global v letu 2025 presegali najnižjo zahtevano povprečno tehtano E in G oceno vseh naložb podsklada in ker so bile iz portfelja podsklada izločene naložbe, ki niso več

Trajnostna naložba pomeni naložbo v gospodarsko dejavnost, ki prispeva k okoljskemu ali socialnemu cilju, pod pogojem, da naložba bistveno ne škoduje nobenemu okoljskemu ali socialnemu cilju in da podjetja, v katera se vlagajo, upoštevajo prakse dobrega upravljanja.

Taksonomija EU je klasifikacijski sistem, določen v Uredbi (EU) 2020/852, ki določa seznam **okoljskotrajnostnih gospodarskih dejavnosti**. Navedena uredba ne vključuje seznama socialnotrajnostnih gospodarskih dejavnosti. Trajnostne naložbe z okoljskim ciljem so lahko usklajene s taksonomijo ali ne.



Kazalniki trajnostnosti merijo, kako so dosežene okoljske ali socialne značilnosti, ki jih spodbuja finančni produkt.

izpolnjevale meril za vključitev v portfelj podsklada, Družba ocenjuje da je Sklad spodbujal okoljske značilnosti, kot je določeno v Pravilih upravljanja Krovnega sklada NLB Skladi.

● **Kako uspešni so bili kazalniki trajnosti?**

Tehtana povprečna ocena E (ocena okoljskih značilnosti) vseh naložb podsklada je bila skozi celotno leto 2025 višja od zahtevane minimalne tehtane povprečne ocene E, ki znaša 66,7¹. Posledično družbi v zvezi s tem ni bilo potrebno sprejeti korektivnih ukrepov tekom leta 2025. Na dan 31. 12. 2025 je dejanska tehtana povprečna ocena E vseh naložb podsklada znašala 81,1 in je bila višja od minimalne tehtane povprečne ocene E, ki znaša 66,7.

Tehtana povprečna ocena G (ocena za upoštevanje praks dobrega upravljanja) vseh naložb podsklada je bila skozi celotno leto 2025 višja od zahtevane minimalne tehtane povprečne ocene G, ki znaša 50,0. Posledično družbi v zvezi s tem ni bilo potrebno sprejeti korektivnih ukrepov tekom leta 2025. Na dan 31. 12. 2025 je dejanska tehtana povprečna ocena G vseh naložb podsklada znašala 69,7 in je bila višja od minimalne tehtane povprečne ocene G, ki znaša 50,0.

Podsklad na dan 31. 12. tudi ni imel naložb, ki bi izpolnjevale kriterije za izločitev iz portfelja podsklada.

● **... in v primerjavi s predhodnimi obdobji?**

Na dan 31. 12. 2025 je dejanska tehtana povprečna ocena E vseh naložb podsklada znašala 81,1, na dan 31. 12. 2024 pa 84,3. Na dan 31. 12. 2025 je dejanska tehtana povprečna ocena G vseh naložb podsklada znašala 69,7, na dan 31. 12. 2024 pa 79,6.

● **Kakšni so bili cilji trajnostnih naložb, v katere je finančni produkt delno vlagal in kako so trajnostne naložbe prispevale k takim ciljem?**

Ta podsklad ni delno vlagal v trajnostne naložbe, kot so definirane v Uredbi (EU) 2019/2088 (t.i. SFDR uredba).

● **Kako trajnostne naložbe, v katere je finančni produkt delno vlagal, niso bistveno škodoval nobenemu okoljskemu ali socialnemu cilju trajnostnih naložb?**

Ta podsklad ni delno vlagal v trajnostne naložbe, kot so definirane v Uredbi (EU) 2019/2088 (t.i. SFDR uredba).

— **Kako so se upoštevali kazalniki za škodljive vplive na dejavnike trajnosti?**

Ta podsklad ni delno vlagal v trajnostne naložbe, kot so definirane v Uredbi (EU) 2019/2088 (t.i. SFDR uredba). Kazalniki za škodljive vplive na dejavnike trajnosti se niso upoštevali.

— **Ali so bile trajnostne naložbe usklajene s smernicami OECD za mednarodna podjetja in vodilnimi načeli ZN o podjetništvu in človekovih pravicah? Podrobnosti:**

Ta podsklad ni delno vlagal v trajnostne naložbe, kot so definirane v Uredbi (EU) 2019/2088 (t.i. SFDR uredba).

Glavni škodljivi vplivi so najpomembnejši negativni vplivi investicijskih odločitev na dejavnike trajnosti, povezane z okoljskimi in socialnimi zadevami ter zadevami v zvezi z zaposlenimi, spoštovanjem človekovih pravic, bojem proti korupciji in bojem proti podkupovanju.

¹ Uporabljajo se relativne ocene E, G in/ali ESG ponudnika S&P Global v razponu od 0 do 100, kjer 0 predstavlja najslabšo oceno, 100 pa najboljšo. Če ocena E, G in/ali ESG za posamezno naložbo oziroma izdajatelja ni na voljo, se šteje, da ima taka naložba oziroma izdajatelj oceno 0.

Taksonomija EU določa načelo, da se ne škoduje bistveno, v skladu s katerimi naložbe, usklajene s taksonomijo, ne bi smele bistveno škoditi ciljem taksonomije EU, spremljajo pa ga posebna merila Unije.

Načelo, da se ne škoduje bistveno, se uporablja samo za tiste naložbe, na katerih temelji finančni produkt, pri katerih so upoštevana merila EU za okoljskotrajnostne gospodarske dejavnosti. V naložbah, na katerih temelji preostali del tega finančnega produkta, niso upoštevana merila EU za okoljskotrajnostne gospodarske dejavnosti.

Tudi druge trajnostne naložbe ne smejo bistveno škodovati okoljskim in socialnim ciljem.



Kako je ta finančni produkt upošteval glavne škodljive vplive na dejavnike trajnostnosti?

Ta podsklad ni delno vlagal v trajnostne naložbe, kot so definirane v Uredbi (EU) 2019/2088 (t.i. SFDR uredba). Ta podsklad ni upošteval glavnih škodljivih vplivov na dejavnike trajnostnosti.

Družba se je tako odločila v skladu z možnostmi, ki jih določa Delegirana Uredba Komisije (EU) 2022/1288 o dopolnitvi Uredbe 2019/2088 in ker ocenjuje, da so obstoječe t.i. ESG politike, ki so tudi razkrite na spletni strani družbe www.nlbskladi.si, ustrezne in proporcionalne glede na velikost in obseg sredstev v upravljanju in s tem povezanimi stroški za vlagatelje / stranke.

Družba se lahko odloči, da bo v prihodnosti upoštevala glavne škodljive vplive investicijskih odločitev na dejavnike trajnostnosti, če bo ocenila, da obstoječe ESG politike niso več ustrezne ali smiselne oziroma če bo tako zahtevala hitro spreminjajoča se zakonodaja na področju trajnostnih naložb, tveganj, glavnih škodljivih vplivov, ipd. Vsaka takšna morebitna sprememba bo tudi ustrezno razkrita vlagateljem / strankam.



Katere so bile najpomembnejše naložbe tega finančnega produkta?

Št.	Naziv instrumenta	Izdajatelj	Sektor	Država	Delež
1	GOOGL US	ALPHABET INC	Komunikacijske storitve	ZDA	6,92%
2	NVDA US	NVIDIA CORP	Informacijska tehnologija	ZDA	6,42%
3	MSFT US	MICROSOFT CORP	Informacijska tehnologija	ZDA	5,59%
4	AMZN US	AMAZON.COM INC	Trajne potrošne dobrine	ZDA	5,38%
5	ASML NA	ASML HOLDING NV	Informacijska tehnologija	NIZOZEMSKA	4,75%
6	AAPL US	APPLE INC	Informacijska tehnologija	ZDA	4,57%
7	AVGO US	BROADCOM INC.	Informacijska tehnologija	ZDA	4,12%
8	META US	META PLATFORMS INC	Komunikacijske storitve	ZDA	3,69%
9	LLY US	ELI LILLY & CO	Zdravstvo	ZDA	3,50%
10	V US	VISA INC	Finančne storitve	ZDA	3,13%
11	MA US	MASTERCARD INC	Finančne storitve	ZDA	3,12%
12	NOVOB DC	NOVO NORDISK A/S	Zdravstvo	DANSKA	2,86%
13	REGN US	REGENERON PHARMACEUTICALS	Zdravstvo	ZDA	2,55%
14	ANET US	ARISTA NETWORKS INC	Informacijska tehnologija	ZDA	2,38%
15	PGR US	PROGRESSIVE CORP/THE	Finančne storitve	ZDA	2,10%

Seznam vsebuje naložbe, ki predstavljajo največji delež naložb finančnega produkta po stanju na dan **31. 12. 2025**



Kakšen je bil delež naložb, povezanih s trajnostnostjo?

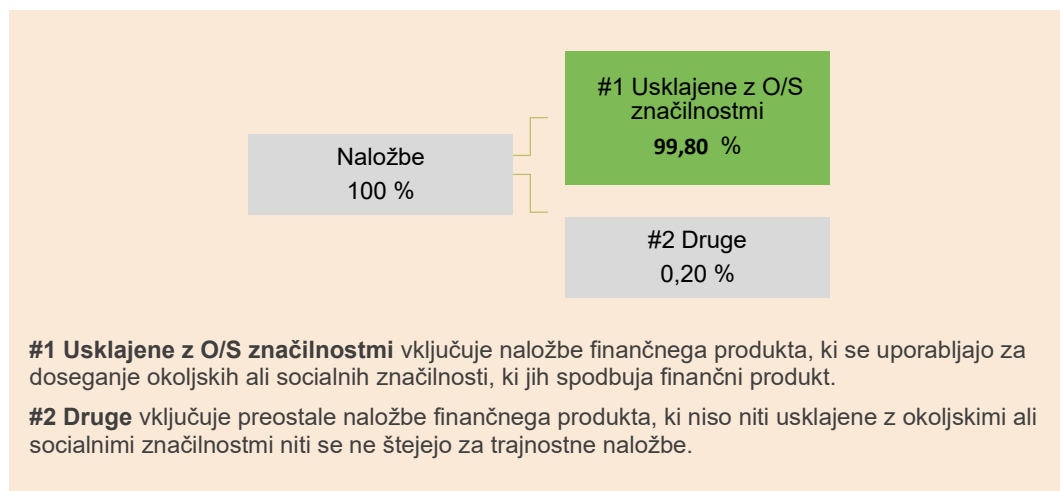
Delež naložb podsklada, ki spodbujajo okoljske značilnosti, je znašal 99,80 % čiste vrednosti sredstev. Delež trajnostnih naložb je znašal 0 %.

● **Kakšna je bila naložbena struktura?**

Delež naložb v delnice in enote premoženja je znašal 99,80 %, preostale naložbe so se uporabljale za:

- Naložbe in druge likvidnostne rezerve (na dan 31. 12. 2025 je postavka znašala 0,20 %), ki so v prvi vrsti namenjene zagotavljanju likvidnosti tega podsklada in t.i. tempiranju trga, saj gre za denar, kratkoročne depozite na odpoklic in druge denarne nadomestke. Za te vrste naložb oziroma sredstev se ne zagotavlja minimalnih okoljskih zaščitnih ukrepov.

Naložbena struktura opisuje delež naložb v določena sredstva.



● **V katerih gospodarskih sektorjih so se izvedle naložbe?**

Gospodarski sektor (GICS)	Delež (v %)
Finančne storitve	18,99%
Banke	1,90%
Banke	1,90%
Univerzalne banke	1,90%
Finančne storitve	13,15%
Finančne storitve	8,14%
Storitve izvedbe transakcij in plačil	8,14%
Kapitalski trgi	5,01%
Borze	3,56%
Investicijsko bančništvo in borzno posredništvo	1,44%
Zavarovalništvo	3,95%
Zavarovalništvo	3,95%
Nezgodno in premoženjsko zavarovanje	3,95%
Industrija	4,76%
Investicijsko blago	2,77%
Električna oprema	2,03%
Električne komponente in oprema	2,03%
Trgovanje in distribucija	0,74%
Trgovanje in distribucija	0,74%
Transport	1,99%
Kopenski transport	1,99%
Potniški cestni prevoz	1,99%
Informacijska tehnologija	38,38%

Gospodarski sektor (GICS)	Delež (v %)
Polprevodniki in polprevodniška oprema	19,86%
Polprevodniki in polprevodniška oprema	19,86%
Polprevodniki	13,10%
Polprevodniški materiali in oprema	6,76%
Programska oprema in storitve	11,56%
Programska oprema	11,56%
Aplikativna programska oprema	4,78%
Sistemska programska oprema	6,79%
Strojna oprema in preostala oprema	6,95%
Komunikacijska oprema	2,38%
Komunikacijska oprema	2,38%
Strojna oprema, hramba in komponente	4,57%
Strojna oprema, hramba in komponente	4,57%
Komunikacijske storitve	10,61%
Mediji in zabava	10,61%
Interaktivni mediji in storitve	10,61%
Interaktivni mediji in storitve	10,61%
Osnovne potrošne dobrine	1,83%
Distribucija in maloprodaja osnovnih potrošnih dobrin	1,83%
Distribucija in maloprodaja osnovnih potrošnih dobrin	1,83%
Maloprodaja osnovnih potrošnih dobrin	1,83%
Trajne potrošne dobrine	12,73%
Avtomobilska industrija	2,70%
Avtomobili	2,70%
Proizvajalci osebnih avtomobilov	2,70%
Distribucija in maloprodaja trajnih potrošnih dobrin	5,38%
Raznovrstna prodaja na drobno	5,38%
Raznovrstna prodaja na drobno	5,38%
Potrošne storitve	1,68%
Hoteli, restavracije in zabava	1,68%
Hoteli, restavracije in potovalne agencije	1,68%
Trajne potrošne dobrine in oblačila	2,98%
Tekstil in luksuzne dobrine	2,98%
Oblačila, modni dodatki, luksuzne dobrine	2,98%
Zdravstvo	12,50%
Farmacija, biotehnologija in življenjske znanosti	10,58%
Biotehnologija	4,21%
Biotehnologija	4,21%
Farmacija	6,37%
Farmacija	6,37%
Zdravstvena oprema in storitve	1,92%
Zdravstvena oprema in pripomočki	1,92%
Zdravstvena oprema	1,92%

Za skladnost s taksonomijo EU merila za **zemeljski plin** vključujejo omejitve emisij in prehod na energijo iz povsem obnovljivih virov in nizkoogljivega goriva do konca leta 2035.

Merila za **jedrsko energijo** vključujejo celovita pravila glede varnosti in ravnanja z odpadki.

Omogočitvene dejavnosti neposredno omogočajo drugim dejavnostim, da znatno prispevajo k okoljskemu cilju.

Prehodne dejavnosti so dejavnosti, za katere nizkoogljive alternative še niso na voljo in imajo med drugim ravni emisij toplogrednih plinov, ki ustrezajo najboljšim rezultatom.



V kakšnem obsegu so bile trajnostne naložbe z okoljskim ciljem usklajene s taksonomijo EU?

Ta podsklad ni vlagal v trajnostne naložbe z okoljskim ciljem, ki bi bile usklajene s taksonomijo EU.

Dejavnosti, usklajene s taksonomijo, se izrazijo kot delež:

- **prihodkov**, ki odraža delež prihodkov od zelenih dejavnosti podjetij, v katera se vlaga,

- **naložb v osnovna sredstva** (CapEx), ki kaže zelene naložbe podjetij, v katera se vlaga, npr. za prehod na zeleno gospodarstvo,

- **naložb v obratna sredstva** (OpEx), ki odraža zelene operativne dejavnosti podjetij, v katere se vlaga.

- **Ali je finančni produkt vlagal v dejavnosti, povezane z zemeljskim plinom in/ali jedrsko energijo, ki so skladne s taksonomijo EU²?**

Družba ne preverja usklajenosti naložb s taksonomijo. Ta podsklad ni nalagal s ciljem vlaganja v dejavnosti povezane z zemeljskim plinom in/ali jedrsko energijo, ki so skladne s taksonomijo EU.


- Da:
- V zemeljski plin V jedrsko energijo
- Ne

- **Kolikšen je bil delež naložb v prehodne in omogočitvene dejavnosti?**

Ni relevantno.

- **Kakšen je bil delež naložb, ki so bile usklajene s taksonomijo EU, v primerjavi s prejšnjimi referenčnimi obdobji?**

Ni relevantno.

 so trajnostne naložbe z okoljskim ciljem, ki ne upoštevajo meril za okoljskotrajnostne gospodarske dejavnosti v okviru Uredbe (EU) 2020/852.



- **Kolikšen je bil delež trajnostnih naložb z okoljskim ciljem, ki niso bile usklajene s taksonomijo EU?**

Ni relevantno.



- **Kolikšen je bil delež socialnotrajnostnih naložb?**

Ta podsklad ni vlagal v socialnotrajnostne naložbe.



- **Katere naložbe so bile vključene pod »#2 Druge«, kakšen je bil njihov namen in ali so obstajali minimalni okoljski ali socialni zaščitni ukrepi?**

Naložbe in druge likvidnostne rezerve pod »#2 Druge« so v prvi vrsti namenjene zagotavljanju likvidnosti tega podsklada in t.i. tempiranju trga, saj gre za denar, kratkoročne depozite na odpoklic in druge denarne nadomestke. Za te vrste naložb oziroma sredstev se ne zagotavlja minimalnih okoljskih zaščitnih ukrepov. Na dan 31. 12. 2025 je bil delež naložb pod »#2 Druge« 0,20 %, večinoma v obliki denarnih sredstev.



- **Kateri ukrepi so bili sprejeti za doseganje okoljskih in/ali socialnih značilnosti v referenčnem obdobju?**

Družba ima sprejete postopke, opredeljene v internih aktih, za zagotavljanje spremljanja in sprejemanja morebitnih korektivnih ukrepov v smislu, da družba letno meri in spremlja okoljske značilnosti preko E ocen podjetja S&P Global. V primeru, da bi tehtana E ocena vseh naložb podsklada po metodologiji S&P Global padla pod zgornjo tretjino vseh ocenjenih

² Dejavnosti povezane z zemeljskim plinom in/ali jedrsko energijo, bodo skladne s taksonomijo EU le, če prispevajo k omejevanju podnebnih sprememb ("blažitev podnebnih sprememb") in ne škodujejo bistveno nobenemu cilju taksonomije E – glej pojasnilo na levem robu. Celotna merila za gospodarske dejavnosti v zvezi z zemeljskim plinom in jedrsko energijo, ki so skladne s taksonomijo EU, so določena v Delegirani uredbi Komisije (EU) 2022/1214.

podjetij po tej metodologiji, bi družba sprejela korektivne ukrepe (denimo zmanjšanje deleža naložb s slabšo E oceno in povišanje deleža naložb z boljšo E oceno).

Politika za ocenjevanje praks dobrega upravljanja podjetij, v katera se vlaga, je zagotovljena preko zasledovanja ocene specializiranega podjetja S&P Global. Družbe z višjo oceno G imajo namreč boljše prakse upravljanja podjetja, ki se kažejo preko višje ocene upravljalvske strukture in načel podjetja. Če je G ocena posamezne naložbe podsklada v spodnji petini najslabše ocenjenih naložb po tej metodologiji, velja, da taka naložba ne upošteva prakse dobrega upravljanja.

Družba ima sprejeto Politiko sodelovanja, vendar sodelovanje, opredeljeno v omenjeni politiki, ni del okoljske naložbene strategije.



Kako uspešen je bil ta finančni produkt v primerjavi z referenčno vrednostjo?

Za ta podsklad ni opredeljen indeks kot referenčna vrednost za namene doseganja okoljskih ali socialnih značilnosti, ki jih spodbuja finančni produkt.

● ***Kako se referenčna vrednost razlikuje od splošnega tržnega indeksa?***

Ni relevantno.

● ***Kako uspešen je bil ta finančni produkt v zvezi s kazalniki trajnostnosti za ugotavljanje usklajenosti referenčne vrednosti z okoljskimi ali socialnimi značilnostmi, ki se spodbujajo?***

Ni relevantno.

● ***Kako uspešen je bil ta finančni produkt v primerjavi z referenčno vrednostjo?***

Ni relevantno.

● ***Kako uspešen je bil ta finančni produkt v primerjavi s splošnim tržnim indeksom?***

Ni relevantno.

Referenčne vrednosti so indeksi za merjenje, ali finančni produkt dosega okoljske ali socialne značilnosti, ki jih spodbuja.