

Revidirano  
letno poročilo  
za poslovno  
leto 2018

NLB Vita

# Zelo življenjska zavarovalnica





# Zelo življenjska zavarovalnica

Revidirano letno poročilo  
za poslovno leto 2018

NLB Vita

# Nagovor predsednice uprave

## Spoštovani,

NLB Vita je v letu 2018 praznovala 15. obletnico obstoja. Ustanoviteljici in lastnici zavarovalnice Nova Ljubljanska banka d.d., Ljubljana in družba KBC Insurance sta jo slovenskemu trgu predstavili v letu 2003 in vse od takrat zavarovalnica uspešno posluje in pridobiva pomembnost na trgu življenjskih zavarovanj. Tudi v letu 2018 se lahko pohvalimo z uspešnim poslovanjem.

Obračunana kosmata zavarovalna premija je bila s 76,9 mio EUR ponovno najvišja v zgodovini zavarovalnice, s čimer smo uspeli povečati tržni delež na 14,6 odstotni med klasičnimi življenjskimi zavarovalnicami brez upoštevanja pokojninskih družb in obdržali 3. mesto. Zavarovalnica je ohranila visoko dobičkonosnost poslovanja in dosegla čisti dobiček v višini 8,3 mio EUR. Bilančna vsota je konec leta 2018 presegala 450 mio EUR, vrednost kapitala pa je ob koncu leta dosegla 60 mio EUR.

Dobri poslovni rezultati se odražajo kot skupek kazalnikov in števil, a za njimi stojimo zaposleni v NLB Viti, finančni svetovalci v poslovni mreži banke NLB in drugi sodelavci v NLB in KBC, ki smo se vsak na svojem področju trudili, da prispevamo svoj delež.

Naša ključna prodajna pot ostaja prodajna mreža NLB, ki jo sestavlja 94 poslovalnic v Sloveniji, na katerih 370 finančnih svetovalcev skrbi za visoko raven zadovoljstva strank. Z vso skrbnostjo in v sodelovanju z NLB razvijamo tudi spletno prodajno pot in nenehno izpopolnjujemo produktni portfelj. V letu 2018 smo nadgradili produkt NLB Vita Senior, ki je namenjen kritju pogrebnih stroškov.



**mag. IRENA PRELOG**  
predsednica uprave



**mag. Tine Pust, CFA**  
član uprave

**»Življenje je nepredvidljivo.  
Stojimo vam ob strani  
in izpolnimo obljube.«**

Zavarovanci ste v središču našega delovanja in s pomočjo večkanalnega prodajnega pristopa se trudimo, da so vam naša zavarovanja in storitve vedno na razpolago, ko vam to najbolj ustreza. Veseli nas, da smo lahko del vašega vsakdana: v vaših domovih, na vaših potovanjih in na vaših delovnih mestih. Z veseljem poskrbimo za varnost vas in vaših najdražjih, organiziramo pomoč, kadar se zgodijo nepredvideni dogodki in vam svetujemo, ko se odločate o varčevanju za pokojnino ali druge življenjske cilje. Zavedamo se, da je danes čas dobrina, ki nam je najpogosteje primanjkuje, zato si prizadevamo, da lahko kar največ stvari opravite na enostaven način – preko spleta sklenete zdravstveno zavarovanje v tujini ali nezgodno zavarovanje, v treh korakih brez nepotrebnega vnašanja podatkov obnovite obstoječe zavarovanje, 24/7 preko kontaktnega centra vprašate karkoli vas zanima v zvezi z našimi zavarovanji ali pa informacije o vašem zavarovanju pregledate v spletni poslovalnici NLB Vite ali spletni banki NLB Klik. Ves čas zavarovanja so vam na voljo tudi finančni svetovalci v 94 poslovalnicah po Sloveniji.

V NLB Viti se zavedamo, da je naše poslovanje pomembno odvisno od okolja (naravnega in družbenega), v katerem delamo in živimo. V skrbi za naravno okolje se postopno preobražamo v brezpapirno družbo. V okviru te strategije smo uvedli e-podpis in tako omogočili brezpapirno sklepanje zavarovanj, digitalizirali korporativno upravljanje in uvedli digitalno podpisovanje dokumentov družbe. V ponudbo produkta Varčevanje Vita+ smo uvedli tudi možnost izbire podsklada NLB Skladi Družbeno odgovorni razviti trgi, ki nalaga v podjetja, ki imajo nadpovprečno pozitiven odnos do okoljskih, družbenih in upravljaljskih vidikov.

Svojo družbeno odgovornost uresničujemo tako, da del ustvarjenega dohodka namenjamo razvoju in delovanju družbenih dejavnosti, ki bogatijo naše življenje s področja kulture, izobraževanja, športa in umetnosti. V letu 2018 smo zato podprli Ljubljanski maraton, Festival za tretje življenjsko obdobje, kulturno vzgojni program Cankarjevega doma, Lužo in Hop na grad. Donatorska sredstva smo namenili živalskemu vrtu Ljubljana za novo otroško igrišče v osrednjem delu vrta, ki smo ga poimenovali Žabji skok ter Zvezi prijateljev mladine Slovenije za otroke, ki so izgubili starše.

Leto 2018 je bilo zahtevno tudi na področju zakonodajnih zahtev, katerim smo se v celoti uspešno prilagodili. Uspešno smo implementirali zahteve GDPR ter zahteve direktive o zavarovalnem posredovanju IDD.

Za odlično sodelovanje se zahvaljujem vsem sodelavcem v življenjski zavarovalnici NLB Vita, sodelavcem v NLB in KBC, zavarovancem, poslovnim partnerjem in lastnikoma.



**mag. Irena Prelog**  
predsednica uprave



# Poročilo nadzornega sveta za poslovno leto 2018





## Poročilo nadzornega sveta za poslovno leto 2018

### 1. Sestava in delovanje nadzornega sveta

V letu 2018 je nadzorni svet odločal na štirih rednih (04.04.2018, 15.06.2018, 05.09.2018 in 14.11.2018) in eni korespondenčni seji (29.01.2018 do 02.02.2018). Nadzorni svet je v letu 2018 deloval v naslednji sestavi: Johan Daemen, Jana Benčina Henigman, Blaž Brodnjak in Nik Vincke. Članu nadzornega sveta in hkrati predsedniku nadzornega sveta Johanu Daemenu je 10.4.2018 potekel mandat. Skupščina mu je 10.4.2018 podelila nov polni mandat za čas do zaključka letne skupščine zavarovalnice, ki odloča o uporabi bilančnega dobička za tretje poslovno leto po letu, v katerem je bil izvoljen, t.j. do 2022.

Nadzorni svet je v letu 2018 skrbno nadziral poslovanje družbe. Redna poročila, posredovana nadzornemu svetu v obravnavo so bila: poročila o prodaji, poročila notranje revizije, poročila o upravljanju s tveganji, poročila o skladnosti poslovanja, ORSA poročilo, SFCR poročilo ter poročila predsednice uprave o pomembnih dogodkih iz poslovanja.

Na redni seji 5.9.2018 je nadzorni svet glede na odstopno izjavo dotedanjega zunanjega člana revizijske komisije imenoval drugega zunanjega člana revizijske komisije, ki izpolnjuje vse zahtevane pogoje za zunanjega člana revizijske komisije za mandatno obdobje 4 let, do 5.9.2022. Nadzorni svet je v skladu s sprejeto Politiko o ocenjevanju usposobljenosti in primernosti nosilcev ključnih funkcij in nosilcev poslovnih funkcij v zavarovalnici NLB Vita d.d. Ljubljana ter veljavno zakonodajo odločal tudi o imenovanju nosilca ključne funkcije za aktuarstvo.

Poleg navedenega je nadzorni svet (na predlog uprave in/ali revizijske komisije nadzornega sveta) obravnaval tudi naslednje pomembnejše zadeve:

- udeležba v presežku za poslovno leto 2017 za zavarovanja NLB Varčevanje Vita plus, NLB Vita Razigrana, NLB Vita Zanesljiva in NLB Vita Senior,
- revizijsko mnenje o kakovosti kontrolnega sistema na 31.12.2017,
- poročilo službe notranje revizije za l. 2017 z mnenjem nadzornega sveta,
- poročilo o izvajanju programa za zagotavljanje in izboljšanje kakovosti službe notranje revizije ter predlog nagrajevanja za vodjo notranje revizije,
- letno poročilo NLB Vite za leto 2017,
- poročilo nadzornega sveta za leto 2017,
- predlog nagrade za upravo iz naslova uspešnosti za leto 2017,
- predlog finančnih in nefinančnih meril uspešnosti za nosilko funkcije notranje revizije za leto 2018,
- predlog finančnih in nefinančnih meril uspešnosti za upravo za leto 2018,
- predlog dnevnega reda skupščine,
- obravnava Finančnega plana za obdobje 2019 – 2023 ter ocene kapitalske ustreznosti,

- letno poročilo nosilca aktuarske funkcije za 2017,
- politike sistema upravljanja, politika prejemkov, načrt dela notranje revizije in funkcije skladnosti poslovanja za l. 2019,
- predlog izbora programske podpore za IFRS 17.

Predsednik nadzornega sveta ugotavljam, da je bilo sodelovanje nadzornega sveta in uprave v poslovnem letu 2018 korektno in v skladu s pristojnostmi.

## **2. Revizijska komisija**

Revizijska komisija je v letu 2018 odločala na štirih rednih sejah (04.04.2018, 15.06.2018, 05.09.2018 in 14.11.2018) in eni korespondenčni seji (29.01.2018 do 02.02.2018). Revizijska komisija je opravljala svoje strokovne naloge v skladu z zakonom ter pripravljala predloge sklepov nadzornega sveta. Naloge revizijske komisije se nanašajo zlasti na področje notranje revizije in skladnosti poslovanja, obravnave poročil zunanje in notranje revizije, finančnih poročil ter poročil o upravljanju s tveganji in na ocenjevanje revizijskih postopkov.

## **3. Stališče nadzornega sveta do revizijskega poročila**

Na seji skupščine dne 31.3.2016 je bila za revidiranje računovodskih izkazov za poslovna leta 2016, 2017 in 2018 imenovana revizijska hiša ERNST & YOUNG, revizija, poslovno svetovanje, d.o.o.. Na seji revizijske komisije 05.04.2019 je revizijski komisiji o poteku revizije za leto 2018 poročala pooblaščen oseba revizijske hiše. Pooblaščen revizor je revidiral računovodske izkaze zavarovalnice v skladu z Mednarodnimi standardi revidiranja. Pooblaščen revizor je podal pozitivno mnenje.

Nadzorni svet ugotavlja, da revizorjevo poročilo potrjuje resničnost in poštenost finančnega stanja in poslovnega uspeha družbe. Nadzorni svet na revizorjevo poročilo ni imel pripomb.

## **4. Stališče nadzornega sveta do letnega poročila za leto 2018**

Nadzorni svet je na svoji seji 05.04.2019 preveril letno poročilo družbe in ugotavlja:

- da je uprava vodila družbo v skladu s sprejeto in s strani nadzornega sveta potrjeno poslovno politiko,
- da je letno poročilo sestavljeno v skladu s statutom, zakonom o gospodarskih družbah, zakonom o zavarovalništvu in mednarodnimi standardi računovodskega poročanja,
- da letno poročilo vsebinsko predstavlja vse bistvene podatke, pomembne za njegovo preverjanje in za odločanje o uporabi čistega in bilančnega dobička,
- da je računovodske izkaze in dokumente, na katerih temeljijo računovodski izkazi poslovnega leta in sestavljeno letno poročilo pregledal pooblaščen revizor ter izdal pozitivno mnenje.

Nadzorni svet je ugotovil, da na podlagi preveritve letnega poročila ter ob upoštevanju revizijskega mnenja revizijske hiše ERNST & YOUNG ter na podlagi spremljanja in preverjanja poslovanja družbe v preteklem poslovnem letu **nima pripomb k letnemu poročilu in ga potrjuje**. S tem je letno poročilo tudi formalno sprejeto.

## 5. Uporaba čistega dobička in predlog uporabe bilančnega dobička

Skladno z zakonom o gospodarskih družbah, mednarodnimi standardi računovodskega poročanja in statutom družbe je uprava s sklepom odločila o uporabi čistega dobička ter po preverjanju le-tega s strani nadzornega sveta pripravila tudi predlog uporabe bilančnega dobička za odločanje na skupščini družbe.

NLB Vita je v letu 2018 ustvarila čisti dobiček v višini 8.330.070,65 EUR, kolikor znaša znesek bilančnega dobička za razdelitev.

Uprava in nadzorni svet predlagata skupščini delničarjev NLB Vite, življenjske zavarovalnice d.d. Ljubljana, da sprejme naslednji **sklep o uporabi bilančnega dobička**:

»Bilančni dobiček, ki na dan 31.12.2018 znaša 8.330.070,65 EUR, se uporabi:

- 4.164.296 EUR za izplačilo dividend;
- 4.165.774,65 EUR za povečanje drugih rezerv iz dobička

Dividenda se izplača delničarjem, ki bodo vpisani v delniško knjigo dva dneva po dnevu skupščine. Dividende se izplačajo v rokih predpisanih s Pravili poslovanja in Navodili Klirinško depotne družbe d.d. za izvedbo korporacijskega dejanja izplačil upravičencem«.

## 6. Splošno

Predmetno poročilo nadzornega sveta temelji na veljavni zakonodaji in aktih družbe ter sprejeti poslovni politiki predlagani s strani uprave in potrjeni na sejah nadzornega sveta. Temelji pa tudi na sprejetem letnem poročilu in potrjenih ter revidiranih računovodskih izkazih.

Mnenje nadzornega sveta je, da so na podlagi letnega poročila družbe, revizijskega poročila, poročila pooblaščenega aktuarja ter tega poročila nadzornega sveta izpolnjeni pogoji, da skupščina družbe upravi in nadzornemu svetu podeli razrešnico za poslovno leto 2018.

Ljubljana, 05.04.2019



Johan Daemen  
predsednik nadzornega sveta

Odgovornost

Preglednost

Timsko delo

Inovativnost

Motiviranost

Usmerjenost

Maksimiziranje

Optimum

# Kazalo

<b>Poslovno poročilo</b>	<b>15</b>
<b>1 Predstavitev zavarovalnice</b>	<b>18</b>
1.1 Ustanovitev in lastništvo	18
1.2 Dejavnost	18
1.3 Vizija, poslanstvo, vrednote in cilji	19
1.4 Organi upravljanja in nadzora	19
1.5 Zaposleni in organizacijska struktura	19
1.6 Izjava o upravljanju	21
<b>2 Poročilo o poslovanju v letu 2018</b>	<b>28</b>
2.1 Oris splošnega gospodarskega okolja v letu 2018	28
2.2 Pregled poslovanja zavarovalnice v letu 2018	30
2.3 Analiza finančnega rezultata zavarovalnice	32
2.4 Analiza finančnega položaja zavarovalnice	36
<b>3 Obvladovanje tveganj</b>	<b>38</b>
3.1 Ukrepi za obvladovanje zavarovalnih tveganj	38
3.2 Ukrepi za obvladovanje finančnih in operativnih tveganj	39
<b>4 Pričakovan prihodnji razvoj zavarovalnice</b>	<b>40</b>
<b>5 Kazalniki poslovanja po sklepu AZN</b>	<b>42</b>
<b>6 Dogodki po datumu zaključka poslovnega leta</b>	<b>47</b>
<b>Računovodsko poročilo</b>	<b>49</b>
<b>1 Računovodski izkazi NLB Vite d.d. Ljubljana</b>	<b>50</b>
1.1. Izkaz finančnega položaja	51
1.2. Izkaz poslovnega izida	52
1.3. Izkaz vseobsegajočega donosa	53
1.4. Izkaz denarnih tokov	54
1.5. Izkaz sprememb lastniškega kapitala	56
<b>2 Pojasnila k računovodskim izkazom</b>	<b>57</b>
2.1 Poročevalska enota	57
2.2 Podlaga za sestavo	57
2.3 Pomembne računovodske politike	63
2.4 Pomembne računovodske ocene in predpostavke	74
2.5 Obvladovanje zavarovalnih tveganj	75
2.6 Obvladovanje finančnih tveganj	80
2.7 Tveganje koncentracije	87
2.8 Obvladovanje tveganja kapitalske neustreznosti	88
2.9 Segmentno poročanje po sklepu AZN	88
2.10 Pojasnila k računovodskim izkazom	92
<b>3 Mnenje pooblaščenega revizorja</b>	<b>123</b>
<b>4 Odgovorne osebe za pripravo letnega poročila</b>	<b>129</b>





# Poslovno poročilo

# O

## **ODGOVORNOST**

Odgovorno opravljeno delo postavi temelje.

# P

## **PREGLEDNOST**

Preglednost in celovitost nam omogočata stabilnost.

# T

## **TIMSKO DELO**

Sodelovanje nam da občutek povezanosti.

# I

## **INOVATIVNOST**

Novе ideje nam prinašajo boljše rešitve.



# M U M

## MOTIVIRANOST

Novi izzivi nam omogočijo nove priložnosti.

## USMERJENOST

Zadovoljna stranka nam prinaša zadovoljstvo.

## MAKSIMIZIRANJE

Premikanje meja nam omogoča lepšo prihodnost.



## Poglavje 1

# Poslovno poročilo

## 1 Predstavitev zavarovalnice

### 1.1 Ustanovitev in lastništvo

NLB Vita, življenjska zavarovalnica d.d. Ljubljana (skrajšano: NLB Vita d.d. Ljubljana) je bila ustanovljena leta 2003 in je s trženjem zavarovalnih produktov pričela v juniju 2003. Ustanoviteljici in lastnici zavarovalnice sta Nova Ljubljanska banka d.d., Ljubljana in družba KBC Insurance NV, Leuven, Belgija, vsaka s 50% kapitalskim deležem. Osnovni kapital družbe na dan 31.12.2018 znaša 7.043.899 EUR in je razdeljen na 1.688 navadnih, imenskih, nematerializiranih kosovnih delnic. Vsaka delnica zagotavlja njenemu imetniku en glas.

### 1.2 Dejavnost

Zavarovalnica je bila ustanovljena z namenom opravljanja zavarovalnih poslov, za katere je pridobila dovoljenje Agencije za zavarovalni nadzor, in za druge posle, ki jih zavarovalnica lahko opravlja v skladu z veljavnimi predpisi doma in v tujini. V ponudbi NLB Vite so klasična življenjska zavarovanja, naložbena zavarovanja, nezgodna zavarovanja in zdravstvena zavarovanja.

NLB Vita prodaja svoje storitve preko poslovalnic Nove Ljubljanske banke d.d., ki so razpršene po teritoriju Republike Slovenije, ter preko sodobnih tržnih poti (internetna prodaja).

Podatki na dan 31.12.2018	Št. delnic	EUR	v %
Nova Ljubljanska banka d.d., Ljubljana	844	3.521.950	50
KBC Insurance NV, Leuven	844	3.521.950	50
<b>Skupaj</b>	<b>1.688</b>	<b>7.043.899</b>	<b>100</b>

### 1.3 Vizija, poslanstvo, vrednote in cilji

NLB Vita bo napredna bančna zavarovalnica, ki bo na slovenskem trgu sinonim za življenjska zavarovanja. Na sodoben in pregleden način bo ponujala osebna zavarovanja, ki bodo vsem skupinam strank nudila kakovostno storitev, lastnikom pa primeren donos na kapital.

»Življenje je nepredvidljivo. Stojimo vam ob strani in izpolnimo obljube.«

Z razvejano **poslovno mrežo najboljših bančnih strokovnjakov** v vseh fazah poslovnega razmerja zagotavljamo strankam osebni odnos in profesionalno storitev.

Vrednote NLB Vite so opredeljene z načeli delovanja Optimum:

- **O**dgovornost.
- **P**reglednost.
- **T**imsko delo.
- **I**novativnost.
- **M**otiviranost.
- **U**smerjenost.
- **M**aksimiziranje.

### 1.4 Organi upravljanja in nadzora

Glavni organi zavarovalnice so uprava, nadzorni svet in skupščina družbe.

Posle zavarovalnice vodi dvočlanska uprava v zasedbi mag. Irena Prelog, predsednica uprave in mag. Tine Pust, član uprave.

V letu 2018 so bili člani nadzornega sveta NLB Vite Johan P. Daemen (predsednik nadzornega sveta), Jana Benčina Henigman (namestnica predsednika nadzornega sveta), Nick Vincke in Blaž Brodnjak.

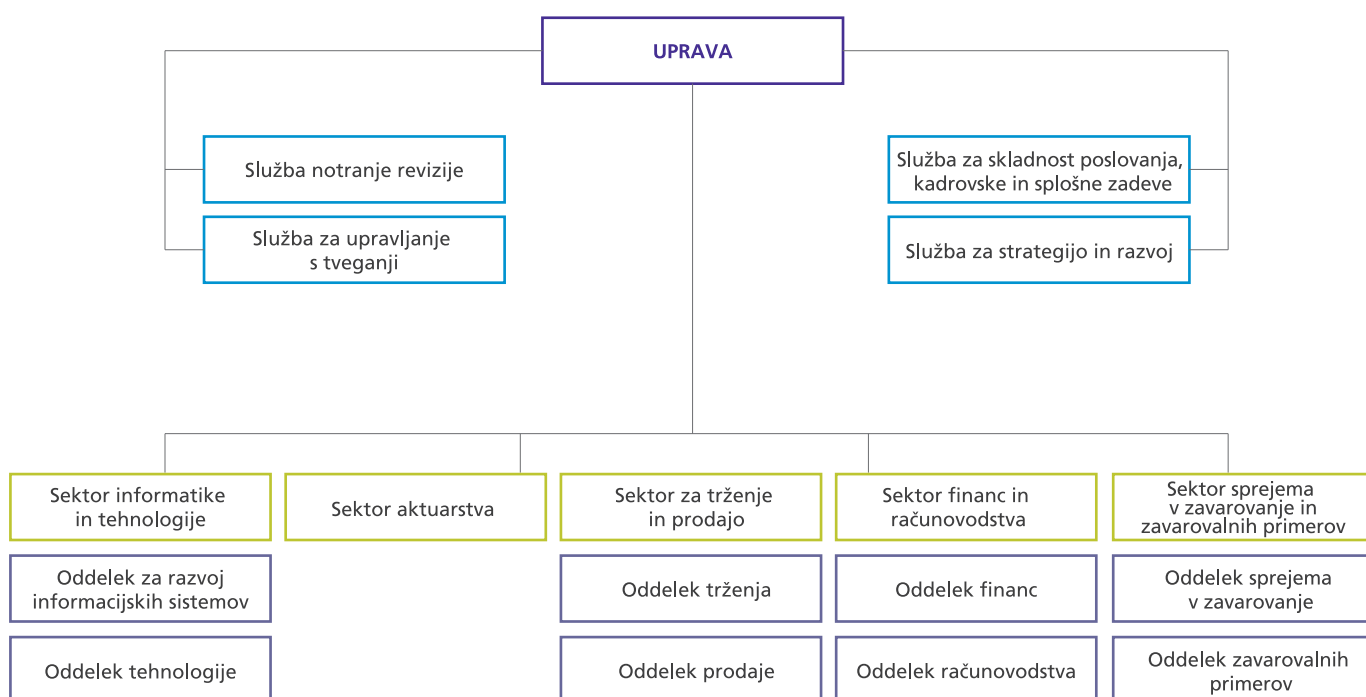
### 1.5 Zaposleni in organizacijska struktura

Na dan 31.12.2018 zaposluje NLB Vita 46 ljudi, v letu 2018 pa je bilo v povprečju v zavarovalnici 42 zaposlenih. Število zaposlenih po stopnji izobrazbe na zadnji dan leta:

Stopnja izobrazbe	31.12.2018	31.12.2017
VIII/2.	0	0
VIII/1.	8	6
VII.	21	23
VI/2.	10	8
VI/1.	6	7
V.	1	1
<b>Skupaj</b>	<b>46</b>	<b>45</b>

NLB Vita je organizirana funkcijsko. Upravi so neposredno podrejene štiri štabne službe in štirje sektorji. NLB Vita posebej ne izvaja politike raznolikosti. Organizacijska shema zavarovalnice je prikazana v nadaljevanju.

## Organizacijska shema družbe



## 1.6 Izjava o upravljanju

### I. Splošne informacije o sistemu upravljanja NLB Vite<sup>1</sup>

NLB Vita, življenjska zavarovalnica d.d. Ljubljana (v nadaljevanju: NLB Vita) je bila ustanovljena leta 2003 z namenom opravljanja zavarovalnih poslov. Ustanoviteljici in lastnici zavarovalnice sta Nova Ljubljanska banka d.d., Ljubljana in družba KBC Insurance NV, Leuven, Belgija, vsaka s 50% kapitalskim deležem. Osnovni kapital družbe znaša 7.043.899 EUR in je razdeljen na 1688 kosovnih delnic. Ustanoviteljici sta prevzeli vsaka 844 delnic. Družba je organizirana kot delniška družba s klasičnim dvotirnim sistemom upravljanja družbe.

NLB Vita se je zavezala spoštovati Kodeks ravnanja v NLB Skupini. Gre za enoten kodeks ravnanja na ravni skupine, kar zasleduje dobre mednarodne prakse in cilj uskladitve etičnih standardov in načel ravnanja v NLB Skupini. Poleg načel v Kodeksu ravnanja NLB Skupine so temeljna načela delovanja zavarovalnice so določena tudi z akronimom »OPTIMUM«.

NLB Vita je sprejela in se zavezala spoštovati tudi Zavarovalni kodeks, ki je objavljen na spletni strani Slovenskega zavarovalnega združenja:

(<http://www.zav-zdruzenje.si/wp-content/uploads/2012/11/Kodeks.pdf>)

Glede na specifiko lastništva družbe, sistema upravljanja in njenega poslovanja, je NLB Vita, skladno z določili Zakona o gospodarskih družbah, sprejela odločitev o pripravi in sprejemu lastnega Kodeksa upravljanja za razliko od javnih kodeksov upravljanja. Prav lasten kodeks ji namreč daje možnost kar najbolje približati se individualnim zahtevam po učinkovitem sistemu upravljanja, posebnostim in potrebam, izvirajočim iz njenega poslovanja. Lasten Kodeks se ustrezno dopolnjuje Kodeksu ravnanja v NLB Skupini, kjer so podrobneje opredeljeni

standardi in načela ravnanja, po katerih se ravnaajo zaposleni, organi zavarovalnice in tretje osebe, ki na podlagi kakršnega koli odnosa delujejo v imenu zavarovalnice, pri vsakodnevnem poslovanju oziroma opravljanju dejavnosti v odnosu do strank, sodelavcev, drugih poslovnih subjektov ter ostalih udeležencev in interesnih skupin v širšem gospodarskem in družbenem okolju.

### II. Organi upravljanja

Institucionalna izhodišča organiziranosti poslovanja NLB Vite opredeljujejo Zakon o zavarovalništvu (Uradni list RS, št. 93/2015, v nadaljevanju ZZavar-1) ter Statut NLB Vite z dne 31.3.2016 (v nadaljevanju Statut). S Pravilnikom o organizaciji NLB Vite pa so določeni:

- standardni opisi organizacijskih delov NLB Vite,
- organizacijska struktura NLB Vite ter linije vodenja in poročanja,
- poslanstva in naloge organizacijskih delov NLB Vite.

Organi vodenja in nadzora NLB Vite so uprava, nadzorni svet in skupščina, skladno z ZZavar-1 pa v NLB Viti deluje tudi revizijska komisija. V zavarovalnici je organiziranih tudi več delovnih teles oz. kolektivnih organov odločanja: Odbor za tveganja, Odbor ALCO, IT odbor ter Odbor za nove produkte in tržne poti, katerih delovanje je podrobneje opisano v naslednjem poglavju. Zavarovalnica ima vzpostavljen ustrezen sistem dokumentiranja odločitev, ki jih sprejemajo organi vodenja in nadzora.

#### II.1. Uprava

Za člana ter predsednika uprave velja, da morata izpolnjevati pogoje, določene z ZZavar-1 in njegovimi podzakonskimi akti, z Zakonom o gospodarskih družbah (v nadaljevanju ZGD-1) in s Politiko o ocenjevanju usposobljenosti in primernosti članov uprave in nadzornega sveta NLB Vite. Uprava vodi zavarovalnico v dobro

zavarovalnice samostojno in na lastno odgovornost, zavarovalnico zastopa in jo predstavlja navzven.

S Statutom je določeno, da ima uprava NLB Vite najmanj dva člana, od katerih je eden predsednik. Uprava odločitve sprejema soglasno, v primeru neodločenega izida glasovanja je odločilen glas predsednika uprave. Upravo imenuje in razrešuje nadzorni svet. Predsednik in člani uprave so imenovani za mandatno obdobje štirih let, predčasno pa so lahko razrešeni s funkcije v skladu z zakonom in statutom. Član uprave se lahko predčasno odpove svojemu mandatu z odpovednim rokom 3 mesecev. Pristojnosti uprave, njeno odločanje, določila o delovnih organih uprave ter posvetovalnih organih uprave so določeni s Poslovnikom o delu uprave.

Upravo NLB Vite vodita mag. Irena Prelog, predsednica uprave in mag. Tine Pust, član uprave.

Predsednica uprave mag. Irena Prelog je po izobrazbi magistrica znanosti na področju aktuarstva, diplomirala pa je na Fakulteti za naravoslovje in tehnologijo – oddelek matematike v Ljubljani (smer matematika). Znanje ves čas nadgrajuje z izobraževanjem na strokovnih konferencah in seminarjih. Pridobljeno ima tudi licenco za opravljanje nalog pooblaščenega aktuarja. Izkušnje na področju aktuarstva je od leta 1999 pridobivala v Zavarovalnici Slovenica, od leta 2003 pa v NLB Viti, kjer se je zaposlila ob njeni ustanovitvi. Sprva je v NLB Viti opravljala naloge pooblaščenega aktuarja in pokrivala področje aktuarstva in pozavarovanja, nato je leta 2008 nastopila mandat članice uprave. Od 17.10.2018 dalje opravlja funkcijo predsednice uprave NLB Vite, pred tem datumom pa je opravljala funkcijo članice uprave.

Član uprave mag. Tine Pust, CFA, je po izobrazbi magister znanosti s področja poslovodenja in organizacije, diplomiral pa je na Ekonomski fakulteti v Ljubljani (smer finance). Poslovno pot je pričel

<sup>1</sup> Več o NLB Viti si lahko preberete na [www.nlbvita.si](http://www.nlbvita.si).

v NLB d.d. kot analitik v Sektorju investicijskega bančništva in nadaljeval kot vodja Poslovalnice za upravljanje s portfelji v istem sektorju. V NLB Viti d.d. je zaposlen od leta 2011, kjer je do imenovanja v upravo vodil Sektor financ in računovodstva. Svoja znanja s področja bančnega zavarovalništva in vodenja stalno nadgrajuje z izobraževanjem na strokovnih konferencah in seminarjih. Funkcijo člana uprave v NLB Viti opravlja od 13.12.2017.

Skladno s Poslovníkom o delu uprave je v NLB Viti organiziranih več delovnih teles oz. kolektivnih organov odločanja:

- Odbor za tveganja je delovni organ, ki je odgovoren za obravnavo, spremljavo, in poročanje zavarovalnih, naložbenih in operativnih tveganj zavarovalnice.
- Odbor ALCO oziroma naložbeni kolegij je delovni organ, ki spremlja razmere na finančnih trgih in analizira stanja, spremembe in trende v bilancah zavarovalnice ter oblikuje sklepe za naložbe skladne z zakonodajnimi in notranjimi pravili.
- IT odbor je delovni organ, katerega glavna naloga je potrjevanje zahtevkov IT razvoja zavarovalnice s postavljanjem prioritete, potrjevanje spreminjanja prioritete in izvajanje krovne nadzora nad vsemi ključnimi aktivnostmi IT.
- Odbor za nove produkte in tržne poti spremlja trende na področju zavarovalnih produktov in tržnih poti ter potrjuje predloge za uvedbo oziroma prenovu produktov oz. tržnih poti.

## II.2. Nadzorni svet

### i. Sestava in imenovanje nadzornega sveta

Nadzorni svet NLB Vite ima 4 člane, vse predstavnike delničarjev. Za člane nadzornega sveta so lahko izvoljene samo osebe, ki izpolnjujejo zahteve za člana nadzornega sveta, določene v ZZavar-1, ZGD-1, Politiki o ocenjevanju

usposobljenosti in primernosti članov uprave in nadzornega sveta NLB Vite ter drugih predpisih. Člane nadzornega sveta izvoli skupščina delničarjev, njihov mandat traja, če skupščina ne določi drugače, do zaključka letne skupščine, ki odloča o uporabi bilančnega dobička za tretje poslovno leto po letu, v katerem je član izvoljen ali do poteka dneva, ki je štiri leta po dnevu njegove izvolitve – odvisno od tega, kateri pogoj se izpolni prvi. Skupščina lahko tudi pred potekom mandata odpokliče posamezne člane nadzornega sveta, vsak član pa se lahko mandatu predčasno odpove, predsednik in namestnik pa tudi samo svoji funkciji.

### ii. Predstavitev nadzornega sveta

#### Preglednica 1: Članstvo nadzornega sveta na dan 31.12.2018

Ime in priimek	Vrsta članstva
Johan P. Daemen	Predsednik nadzornega sveta
Jana Benčina Henigman	Namestnica predsednika nadzornega sveta in članica nadzornega sveta
Nik Vincke	Član nadzornega sveta
Blaž Brodnjak	Član nadzornega sveta

### iii. Delovanje in pristojnosti nadzornega sveta

Nadzorni svet nadzoruje vodenje in poslovanje zavarovalnice, njegove pristojnosti in odločanje, način in organizacija dela ter ostala vprašanja, pomembna za njegovo delovanje, so določene z veljavnimi predpisi ter Statutom zavarovalnice.

Glavna odgovornost nadzornega sveta je nadzorovanje vodenja poslov družbe. Nadzorni svet daje soglasje upravi k poslovni strategiji zavarovalnice, k finančnemu načrtu zavarovalnice, k pisnim pravilom sistema upravljanja, k letnemu načrtu dela notranje revizije, nadzira primernost postopkov in učinkovitost delovanja notranje revizije, obravnava ugotovitve Agencije za zavarovalni nadzor, davčne inšpekcije in drugih nadzornih

organov v postopkih nadzora nad zavarovalno delniško družbo, preveri letna in druga finančna poročila zavarovalne delniške družbe in o tem izdela pisno poročilo skupščini, obrazloži skupščini delničarjev svoje mnenje k letnemu poročilu notranje revizije in mnenje k letnemu poročilu uprave, poroča skupščini zavarovalnice o svojem delu in ugotovitvah ter potrjuje ukrepe, ki jih bo treba izvajati za izboljšanje poslovanja, pregleda letno poročilo in odloča o predlagani uporabi bilančnih dobičkov ter pripravi pisno poročilo za skupščino zavarovalnice o ugotovitvah svojega pregleda, pregleduje poročila v zvezi z notranjim nadzorom in revizijo in predlaga sprejetje takojšnjih ukrepov, ki bi bili potrebni na osnovi teh poročil, daje soglasje k sprejetju splošnih pravnih instrumentov zavarovalnice, za katere se v tem statutu zahteva soglasje nadzornega sveta; izvzeti so predpisi, ki jih sprejema skupščina zavarovalnice, ali instrumenti, ki so osnovani na zakonodaji ali veljavno sprejetih sklepih skupščine zavarovalnice, daje soglasje k sklepom uprave, za katere se po zakonih ali v tem statutu, imenuje člane uprave, določa kriterije za nagrajevanje uprave, ter opravlja druge zadolžitve in naloge, ki izhajajo iz veljavne zakonodaje ter statuta zavarovalnice.

V skladu s Poslovníkom o delu nadzornega sveta mora biti le-ta sklican najmanj štirikrat v enem letu.

Nadzorni svet je pooblaščen tudi za spremembe statuta, ki zadevajo uskladitev njegovega besedila z veljavno sprejetimi odločitvami skupščine zavarovalnice ali uprave zavarovalnice v skladu s statutom.

### iv. Revizijska komisija nadzornega sveta

Skladno z ZZavar-1 mora nadzorni svet zavarovalnice imenovati revizijsko komisijo. Naloge in pristojnosti revizijske komisije nadzornega sveta določata ZGD-1 in Poslovník o delu revizijske komisije. Najpomembnejša področja dela revizijske komisije so:

- spremljanje postopka računovodskega poročanja ter priprava priporočil in predlogov za zagotovitev njegove celovitosti,
- spremljanje učinkovitosti in uspešnosti notranje kontrole v družbi, notranje revizije in sistemov za obvladovanje tveganja,
- spremljanje obvezne revizije letnih in konsolidiranih računovodskih izkazov, zlasti uspešnosti obvezne revizije,
- pregledovanje in spremljanje neodvisnosti revizorja letnega poročila družbe, zlasti glede zagotavljanja dodatnih nerevizijskih storitev,
- odgovornost za postopek izbire revizorja in predlaganje nadzornemu svetu imenovanje kandidata za revizorja letnega poročila družbe,
- nadzorovanje neoporečnosti finančnih informacij, ki jih daje družba,
- ocenjevanje sestave letnega poročila, vključno z oblikovanjem predloga za nadzorni svet,
- sodelovanje pri določitvi pomembnejših področij revidiranja,
- sodelovanje pri pripravi pogodbe med revizorjem in družbo,
- poročanje nadzornemu svetu o rezultatu obvezne revizije, vključno s pojasnilom, kako je obvezna revizija prispevala k celovitosti računovodskega poročanja in kakšno vlogo je imela revizijska komisija v tem postopku,
- opravljanje drugih nalog, določenih s statutom ali sklepom nadzornega sveta ali s Poslovnikom o delu revizijske komisije,
- sodelovanje z revizorjem pri opravljanju revizije letnega poročila družbe, zlasti

z medsebojnim obveščanjem o glavnih zadevah v zvezi z revizijo, in

- sodelovanje z notranjim revizorjem, zlasti z medsebojnim obveščanjem o glavnih zadevah v zvezi z notranjo revizijo.

#### **Preglednica 2: Sestava revizijske komisije nadzornega sveta na dan 31.12.2018**

Ime in priimek	Funkcija
Jana Benčina Henigman	Predsednica revizijske komisije
Johan P. Daemen	Namestnik predsednika revizijske komisije
Igor Lončarski	zunajni neodvisni član revizijske komisije, na podlagi podane odstopne izjave funkcijo opravljal do 5.9.2018
Saša Krušnik	zunajni neodvisni član revizijske komisije od 5.9.2018 dalje za dobo 4 let (do 5.9.2022)

#### **II.3. Skupščina**

Delničarja zavarovalnice svoje pravice v zadevah družbe uresničujeta preko skupščine delničarjev. Sklicana je najmanj enkrat letno, v šestih mesecih po poteku posameznega poslovnega leta, lahko pa tudi v drugih, z zakonom in statutom določenih primerih. Skupščine se lahko udeležijo in na njej glasujejo samo tisti delničarji, ki svojo udeležbo na skupščini pisano ali osebno prijavijo zavarovalnici z navedbo skupnega števila njihovih delnic in ki so vpisani v delniško knjigo zavarovalnice kot imetniki delnice z glasovalno pravico, najpozneje konec 4 dne pred dnem zasedanja skupščine in ostanejo vpisani do začetka njenega zasedanja.

Skupščina odloča o oziroma sprejema; statut zavarovalnice in njegove spremembe, poslovnik o delu skupščine zavarovalnice, letno poročilo (če ga nadzorni svet ni potrdil ali če uprava in nadzorni svet prepustita odločitev o sprejemu letnega sporočila skupščini zavarovalnice), uporabi bilančnega dobička, podelitvi razrešnice upravi in nadzornemu svetu, spremembah osnovnega kapitala zavarovalnice, imenovanju in odpoklicu članov nadzornega sveta, ki zastopajo interese delničarjev, nagradah za delo članom

nadzornega sveta, udeležbi članov uprave in delavcev zavarovalnice na rezultatih poslovanja zavarovalnice, organizaciji ki bo opravljala revizijo računovodskih izkazov zavarovalnice, statusnih spremembah ter združitvi in prenehanju zavarovalnice. Skupščina zavarovalnice odloča tudi v vseh drugih zadevah, ki so v skladu s predpisi in statutom NLB Vite v njeni pristojnosti.

V letu 2018 je skupščina zasedala enkrat. 10.4.2018 je potekala 25. skupščina delničarjev, na kateri je bilo zastopanih 1688 delnic oz. 100% osnovnega kapitala. Delničarja sta se na 25. skupščini seznanila z Letnim poročilom zavarovalnice NLB Vita d.d. Ljubljana za leto 2017, z mnenjem revizijske družbe, z Letnim poročilom nadzornega sveta za leto 2017, z Letnim poročilom o notranjem revidiranju za leto 2017 z mnenjem nadzornega sveta in s prejemi članov organov vodenja in nadzora v letu 2017. Skupščina je potrdila predlog uprave in nadzornega sveta, da se bilančni dobiček v višini 6.889.206,13 EUR, uporabi na sledeč način: 2.066.762 EUR za izplačilo dividend, 4.822.444,13 EUR pa za povečanje drugih rezerv iz dobička. Skupščina je podelila razrešnico članom uprave in članom nadzornega sveta za poslovno leto 2017. Skupščina se je seznanila s potekom dobe mandata za člana Johana Daemena z dnem 10.4.2018, katerega je na dan zasedanja na funkcijo člana nadzornega sveta ponovno imenovala, in sicer do zaključka letne skupščine zavarovalnice, ki odloča o uporabi bilančnega dobička za tretje poslovno leto po letu, v katerem je bil izvoljen, t.j. do 2022.

Na skupščini ni bila napovedana izpodbojna tožba.

#### **II.4. Ključne funkcije**

Zavarovalnica ima vzpostavljen učinkovit sistem upravljanja, z vzpostavljenimi in delujočimi ključnimi funkcijami: funkcijo upravljanja s tveganji, funkcijo skladnosti poslovanja, funkcijo notranje revizije in aktuarsko funkcijo. Izvajajo se v okviru

organizacijskih enot, ki so podrejene neposredno upravi in organizirane z namenom okrepitve strukture treh obrambnih linij v sistemu upravljanja zavarovalnice.

Vse štiri ključne funkcije med seboj sodelujejo in si medsebojno redno izmenjujejo informacije, potrebne za njihovo delovanje. Vsaka ključna funkcija ima v notranjih aktih podrobneje urejene najmanj svoje naloge, odgovornosti, procese in obveznosti poročanja.

#### *i. Funkcija upravljanja s tveganji*

Funkcija upravljanja s tveganji predstavlja sposobnost zavarovalnice za izvajanje nalog upravljanja s tveganji v najširšem pomenu. Funkcija upravljanja s tveganji presega okvir Službe za upravljanje s tveganji, saj s svojim delovanjem tvori celoten sistem upravljanja s tveganji, vključno s procesom lastne ocene tveganj in solventnosti. Sistem upravljanja s tveganji je sicer oblikovan po načelu treh obrambnih linij, kjer predstavljajo funkcija upravljanja s tveganji, funkcija skladnosti poslovanja in aktuarska funkcija drugo, funkcija notranje revizije pa tretjo obrambno linijo.

Služba za upravljanje s tveganji je neodvisna organizacijska enota, ki predstavlja osrednjo organizacijsko enoto sistema upravljanja s tveganji in je podrejena neposredno upravi zavarovalnice. Uprava zavarovalnice je s soglasjem nadzornega sveta imenovala nosilca funkcije upravljanja s tveganji, ki je odgovoren za pravilno in učinkovito izvajanje funkcije, načrtovanje in nadzorovanje sistema upravljanja s tveganji, usklajevanje in komuniciranje z ostalimi organizacijskimi enotami zavarovalnice, z upravo in nadzornim svetom na področju upravljanja s tveganji ter deluje v izbranih delovnih telesih zavarovalnice<sup>2</sup>.

#### *ii. Funkcija skladnosti poslovanja*

Funkcija spremljanja skladnosti poslovanja se izvaja v okviru Službe za skladnost poslovanja, kadrovske in splošne zadeve,

ki je organizirana kot štabna služba, ki zagotavlja neodvisno opravljanje funkcije skladnosti poslovanja. Funkcija spremljanja skladnosti poslovanja ima naslednje odgovornosti:

- spremljanje in redno ocenjevanje primernosti in učinkovitosti rednih postopkov in ukrepov, sprejetih za odpravljanje morebitnih pomanjkljivosti na področju skladnosti poslovanja zavarovalnice s predpisi in drugimi zavezami;
- svetovanje in pomoč pri uskladitvi poslovanja zavarovalnice z obveznostmi, ki jih določajo predpisi, in z drugimi zavezami;
- ocenjevanje možnih vplivov sprememb v pravnem okolju na poslovanje zavarovalnice z vidika skladnosti poslovanja zavarovalnice s predpisi in drugimi zavezami;
- opredeljevanje in ocenjevanje tveganja glede skladnosti poslovanja zavarovalnice s predpisi in drugimi zavezami, še posebej v primeru nastajanja novih produktov ali novih tržnih poti oziroma pomembne spremembe poslovnih praks, izločanja storitev, spremembah v organizaciji, spremembah poslovnega modela, spremembah strategije in podobno;
- seznanjanje uprave in nadzornega sveta zavarovalnice o skladnosti poslovanja zavarovalnice s predpisi in drugimi zavezami in o oceni tveganja glede skladnosti poslovanja zavarovalnice.

Funkcija skladnosti v NLB Viti izvaja svoje naloge preventivno v obliki svetovanja in izobraževanja ter kurativno z izvajanjem nadzora. Podrobneje so naloge funkcije skladnosti poslovanja opredeljene v Politiki delovanja funkcije skladnosti poslovanja.

Uprava zavarovalnice je s soglasjem nadzornega sveta imenovala nosilca funkcije skladnosti poslovanja, ki je

odgovoren za izvajanje funkcije skladnosti v skladu s Politiko delovanja funkcije skladnosti poslovanja. Nosilec funkcije skladnosti deluje v izbranih delovnih telesih zavarovalnice<sup>3</sup>.

Funkcija skladnosti poslovanja letno izdela letni načrt dela, katerega potrđita uprava in nadzorni svet zavarovalnice. Nosilec funkcije skladnosti poslovanja o svojem delu redno, četrletno poroča neposredno upravi, revizijski komisiji nadzornega sveta ter nosilcu BL Compliance NLB d.d..

#### *iii. Funkcija notranje revizije*

Notranja revizija se izvaja v okviru samostojne službe, ki je za svoje delo neposredno odgovorna upravi zavarovalnice, kar je podrobneje opredeljeno z Listino o delovanju službe notranje revizije. Nosilec funkcije notranje revizije neposredno poroča upravi in revizijski komisiji nadzornemu svetu zavarovalnice, do katere ima omogočen tudi neposredni dostop. Nosilca funkcije notranje revizije je imenovala uprava v soglasju z nadzornim svetom.

Notranja revizija opravlja redne revizijske preglede poslovanja na podlagi letnega načrta dela zasnovanega na tveganjih, ki ga sprejme uprava v soglasju z revizijsko komisijo/nadzornim svetom zavarovalnice. V okvir letnega načrta dela je vključen tudi proces upravljanja zavarovalnice.

Notranja revizija izvaja redne preglede in svetovanje. Četrletno in letno se poroča o delu notranje revizije (o izvedenih pregledih, odprtih priporočilih in drugem) upravi in revizijski komisiji/nadzornemu svetu. Nosilca funkcije notranje revizije je članica Odbora za tveganja NLB Vite.

#### *iv. Aktuarska funkcija*

Aktuarska funkcija se izvaja v Sektorju aktuarstva, Službi za upravljanje s tveganji in Službi za strategijo in razvoj. Za izvajanje in koordinacijo nalog aktuarske funkcije je zadolžen Sektor aktuarstva.

<sup>2</sup> Odbor za tveganja, Odbor ALCO ter Odbor za nove produkte in tržne poti.

<sup>3</sup> Odbor za tveganja in Odbor za nove produkte in tržne poti.



Podrobneje delovanje aktuarske funkcije ureja Politika delovanja aktuarske funkcije.

Nosilec aktuarske funkcije redno poroča upravi in nadzornemu svetu zavarovalnice. Nosilec aktuarske funkcije deluje v izbranih delovnih telesih zavarovalnice<sup>4</sup>. Nosilca aktuarske funkcije je imenovala uprava v soglasju z nadzornim svetom.

### III. Sistem notranjega nadzora

Zavarovalnica si prizadeva vzdrževati in uresničevati trden in zanesljiv sistem upravljanja, ki obsega:

- jasen organizacijski ustroj z natančno opredeljenimi, preglednimi in doslednimi notranjimi razmerji glede odgovornosti;
- učinkovite postopke ugotavljanja, merjenja oziroma ocenjevanja, obvladovanja in spremljanja tveganj, ki jim zavarovalnica je ali bi jim lahko bila izpostavljena pri svojem poslovanju;
- takojšnje potrebno ukrepanje pristojnih služb za odpravo morebitnih ugotovljenih nepravilnosti, zlasti pri upravljanju tveganj;
- ustrezen sistem notranjih kontrol, ki vključuje natančno določene računovodske postopke (poročanja, delovne postopke, odgovornosti ter avtomatske in ročne kontrole v vseh fazah računovodskega procesa).

Notranja revizija izvaja celovit nadzor nad delovanjem sistema notranjih kontrol na osnovi letnega načrta dela notranje revizije. O svojih ugotovitvah in priporočilih poroča neposredno revidirancem, upravi zavarovalnice ter revizijski komisiji nadzornega sveta. Zunanja revizija pa vsakoletno v skladu z ZGD-1 in ZZavar1-preveri tudi računovodske izkaze družbe in o njih poroča upravi in nadzornemu svetu.

### IV. Sistem upravljanja s tveganji, vključno z lastno oceno tveganj in solventnosti

Zavarovalnica znotraj širšega sistema upravljanja uresničuje trden in zanesljiv sistem upravljanja s tveganji. Le-ta temelji na jasno opredeljeni strategiji upravljanja s tveganji ter se sestoji iz smiselno strukturiranih in medsebojno povezanih elementov, ki sistem tvorijo.

Strategija upravljanja s tveganji je v zavarovalnici določena s:

- cilji upravljanja s tveganji,
- funkcijo upravljanja s tveganji,
- nosilcem funkcije upravljanja s tveganji,
- ključnimi načeli upravljanja s tveganji,
- registrom tveganj,
- stopnjo sprejemljivosti tveganj ter
- obravnavo, spremljavo in poročanjem tveganj.

Sistem upravljanja s tveganji v NLB Viti je opredeljen z naslednjimi elementi:

- naborom politik za posamezne kategorije tveganj,
- strukturo politik za posamezne kategorije tveganj,
- načinom poročanja upravljanja s tveganji,
- zadolžitvami in odgovornostmi pri upravljanju s tveganji,
- Politiko lastne ocene tveganj in solventnosti ter
- pravnimi viri.

### V. Dodatne informacije na podlagi 70. člena ZGD-1

#### 3. točka šestega odstavka 70. člena ZGD-1:

Informacije o pomembnem neposrednem in posrednem imetništvu vrednostnih papirjev družbe, v smislu doseganja kvalificiranega deleža, kot ga določa zakon, ki ureja prevzeme, in sicer:

- ime in priimek ali firmo imetnika,
- število vrednostnih papirjev in delež, ki ga predstavljajo v osnovnem kapitalu družbe, in
- naravo imetništva.

Pojasnilo:

Lastnici zavarovalnice sta Nova Ljubljanska banka d.d., Ljubljana in družba KBC Insurance NV, Leuven, Belgija, vsaka s 50% kapitalskim deležem. Vsaka je imetnica 844 delnic.

#### 4. točka šestega odstavka 70. člena ZGD-1:

Informacije o vsakem imetniku vrednostnih papirjev, ki zagotavljajo posebne kontrolne pravice:

- ime in priimek ali firmo imetnika, in
- naravo pravic.

Pojasnilo:

NLB Vita ima izdanih 1688 kosovnih delnic, vse delnice so istega razreda in imajo iste pravice, kar pomeni, da imetniki nimajo posebnih kontrolnih pravic iz naslova lastništva delnic NLB Vita.

#### 6. točka šestega odstavka 70. člena ZGD-1:

Informacije o vseh omejitvah glasovalnih pravic, zlasti:

- omejitvah glasovalnih pravic na določen delež ali določeno število glasov,
- rokov za izvajanje glasovalnih pravic, in
- dogovorih, pri katerih so s sodelovanjem družbe finančne pravice, ki izhajajo iz vrednostnih papirjev, ločene od lastništva vrednostnih papirjev.

<sup>4</sup> ALCO, Odbor za tveganja, Odbor za nove produkte in tržne poti, IT Odbor.

Pojasnilo:

V skladu s statutom zavarovalnice glasovalne pravice niso omejene.

**8. točka šestega odstavka 70. člena ZGD-1:**  
Informacije o pravilih družbe o:

- imenovanju ter zamenjavi članov organov vodenja ali nadzora, in
- spremembah statuta.

Pojasnilo:

Upravo imenuje in razrešuje nadzorni svet. Predsednik in člani uprave so imenovani za mandatno obdobje štirih let, predčasno pa so lahko razrešeni s funkcije v skladu z zakonom in statutom. Član uprave se lahko predčasno odpove svojemu mandatu z odpovednim rokom 3 mesecev.

Člane nadzornega sveta izvoli skupščina delničarjev, njihov mandat traja, če skupščina ne določi drugače, do zaključka letne skupščine, ki odloča o uporabi bilančnega dobička za tretje poslovno leto po letu, v katerem je član izvoljen ali do poteka dneva, ki je štiri leta po dnevu njegove izvolitve – odvisno od tega, kateri

pogoj se izpolni prvi. Skupščina lahko tudi pred potekom mandata odpokliče posamezne člane nadzornega sveta, vsak član pa se lahko mandatu predčasno odpove, predsednik in namestnik pa tudi samo svoji funkciji.

O spremembah statuta v skladu z določili ZGD-1 in 18. členom Statuta odloča skupščina delničarjev. Za sklep skupščine je na podlagi določil ZGD-1 večina najmanj treh četrtin pri sklepanju zastopanega osnovnega kapitala zavarovalnice.

**9. točka šestega odstavka 70. člena ZGD-1**

Informacije o pooblastilih članov posloводства, zlasti pooblastilih za izdajo ali nakup lastnih delnic

Pojasnilo:

Pooblastila članov uprave za izdajo ali nakup lastnih delnic v skladu s statutom in drugimi akti zavarovalnice niso omejena. Člani uprave lahko izdajajo in kupujejo lastne delnice na način in po postopku v skladu z zakonom.



**mag. Tine Pust, CFA**  
član uprave



**mag. Irena Prelog**  
predsednica uprave



## 2 Poročilo o poslovanju v letu 2018

### 2.1 Oris splošnega gospodarskega okolja v letu 2018

#### 2.1.1 Splošno gospodarsko okolje v svetu

Rast svetovnega gospodarstva se je v drugi polovici leta 2018 upočasnila, a ostaja pozitivna. Gospodarstvo evroobmočja je v letu 2018 zabeležilo 1,8-odstotno rast, medtem ko je bila rast na ravni vseh držav članic Evropske Unije nekoliko višja, in je znašala 1,9%. Leto pred tem je gospodarska rast tako držav članic območja evra kot tudi EU-28 znašala 2,4%. Na drugi strani se je rast zaposlovanja prav tako upočasnila, vendar v manjši meri kot splošna gospodarska rast. Število ljudi z zaposlitvijo se je v letu 2018 v evroobmočju povišalo za 1,4%, kar je 0,2 odstotne točke manj od rasti, zabeležene v letu 2017.

Zaskrbljenost pred možnim dvigom carin na uvoz kitajskih izdelkov, novi davek na izpuste Co2 v Nemčiji ter nejasnosti glede izstopa Združenega kraljestva iz Evropske Unije so negativno vplivali na sentiment zaupanja v gospodarstvu, kar se je v tretjem četrtletju, z izjemo ZDA, že odrazilo v znižanju industrijske proizvodnje v razvitih ekonomijah, v primerjavi s predhodnim letom pa se je znižala tudi blagovna menjava.

Zaostri so se tudi pogoji na finančnih trgih. Kazalniki vrednotenja delniških naložb so bili v začetku leta pri nadpovprečnih vrednostih, sploh v Severni Ameriki. Znižanje pričakovanj o prihodnji rasti dobičkov zaradi preračuna na novo, nižjo pričakovano gospodarsko rast, je vodilo v padec vrednosti delnic ob koncu leta. Previdnejši pristop so ubrale tudi centralne banke. Ameriški FED je sicer tekom leta uresničil predhodne napovedi in decembra ciljni razpon temeljne obrestne mere zvišal na 2,25-2,50 odstotka, vendar hkrati napovedal počasnejše zaostrovanje

monetarne politike v letih 2019 in 2020, česar finančni analitiki niso pričakovali. Evropska centralna banka (ECB) je na drugi strani tudi v letu 2018 ohranila ključno obrestno mero na najnižjem možnem nivoju in v skladu s predhodno komunicirano strategijo v decembru prekinila s t.i. programom kvantitativnega sproščanja, v sklopu katerega je od zasebnih institucij odkupovala državne in podjetniške obveznice. Delno podporo trgom bo ECB še naprej nudila na način, da bo sredstva, ki jih bo prejela iz naslova dospelja vrednostnih papirjev, vnovič investirala na trgu.

Splošna stopnja inflacije ostaja pod ciljno ravni, ki jo zasleduje ECB. Jedrna medletna inflacija, ki ne upošteva sprememb cen energentov, je ob koncu decembra 2018 znašala 1%, kar je 0,1 odstotne točke več kot konec leta 2017. Pričakovanj z začetka leta, da se bo zaradi znižanja brezposelnosti in posledičnega pritiska na rast cen plač zvišala tudi inflacija, se niso uresničila, saj je najvišja medletna stopnja rasti cen tekom leta 2018 dosegla zgolj 1,1%.

Zaradi znižanja pričakovanj o gospodarski rasti v prihodnjih letih, so se donosnosti do dospelja državnih obveznic znižale. Donosnost do dospelja 10-letne nemške državne obveznice se je znižala za 0,22 odstotne točke in znova dosegla najnižji nivo od aprila 2017. Trendu so sledile tudi obveznice preostalih držav evroobmočja, z izjemo italijanske, na primeru katere so bili finančni trgi neprizanesljivi po nastopu nove populistične vlade. Zahtevane donosnosti za evrske podjetniške obveznice so se na drugi strani v povprečju povišale. Donosnost 10-letnih evrskih podjetniških obveznic, z bonitetno oceno A, je ob koncu leta znašala 1,44%, kar je 0,28 odstotne več v primerjavi s koncem leta 2017. Premiki so bili podobni tudi na krajših predelih obrestne krivulje, kar je odraz zmanjšane podpore ECB.

Preglednica 3: Pregled vrednosti nekaterih makroekonomskih kazalcev in napovedi za naprej

	2017	2018	2019F	2020F	
<b>SLOVENIJA</b>	Rast BDP (%), realno	4,9	4,4	3,7	3,4
	BDP (v mio EUR)	43.000	45.700	48.500	51.400
	Inflacija, konec leta (v %)	1,7	2,1	2,3	2,4
	Tekoči račun (% BDP)	7,2	6,8	6,8	6,7
	Javnofinančni primanjkljaj / presežek* (% BDP)	0,1	0,5	0,4	0,2
	Javni dolg* (% BDP)	74,1	70,2	66,3	62,6
	Rast izvoza (v %)	10,7	8,2	6,6	7,1
	Stopnja registrirane brezposelnosti (v %)	9,5	8,2	7,7	7,2
	2017	2018	2019F	2020F	
<b>ZDA</b>	Rast BDP (%), realno	2,2	2,9	2,5	1,8
	Inflacija, konec leta (v %)	2,1	2,5	2,0	2,2
	Stopnja brezposelnosti (v %)	4,4	3,9	3,7	3,7
<b>EMU</b>	Rast BDP (%), realno	2,4	1,8	1,6	1,7
	Inflacija, konec leta (v %)	1,5	1,7	1,4	1,5
	Stopnja brezposelnosti (v %)	9,1	8,2	7,8	7,7
<b>NEMČIJA</b>	Rast BDP (%), realno	2,5	1,5	1,3	1,6
	Inflacija, konec leta (v %)	1,7	1,9	1,7	1,7
	Stopnja brezposelnosti (v %)	5,7	5,2	4,9	4,8
<b>VB</b>	Rast BDP (%), realno	1,8	1,4	1,5	1,6
	Inflacija, konec leta (v %)	2,7	2,5	2,0	2,0
	Stopnja brezposelnosti (v %)	4,5	4,1	4,1	4,2
<b>JAPONSKA</b>	Rast BDP (%), realno	1,9	0,9	1,1	0,5
	Inflacija, konec leta (v %)	0,5	0,9	0,9	1,2
	Stopnja brezposelnosti (v %)	2,8	2,4	2,3	2,4

Vir : Bloomberg mediana pričakovanj, za Slovenijo Statistični urad in UMAR (Jesenska napoved gospodarskih gibanj 2018), razen \*(napoved Evropske komisije)

Prilagoditev napovedi znižanim pričakovanjem s strani večjih svetovnih družbe je proti koncu leta povzročila upad tečajev delnic po celem svetu. Svetovni delniški indeks MSCI World je na letni ravni izgubil 6,7 odstotka vrednosti, upošteva je prejete dividende pa je padec znašal 4,4%. Vlagatelji so bili najbolj neprizanesljivi do delnic iz Evrope in trgov v razvoju, ki so v povprečju izgubile 10 % vrednosti (regijski indeksi MSCI, v evrih), medtem ko je celotna donosnost delnic iz Severne Amerike upadla zgolj malenkostno, za 0,5%.

Tečaj ameriškega dolarja se je v primerjavi s koncem leta 2017 glede na evro povečal za 4,5%, kar gre pripisati počasnejši rasti gospodarstva evroobmočja in posledično znižanju pričakovanj o manj restriktivni monetarni politiki Evropske centralne banke.

### 2.1.2 Splošno gospodarsko okolje v Republiki Sloveniji

Rast slovenskega gospodarstva je tudi v letu 2018 krepko preseгла povprečje evroobmočja in EU-28. Brezposelnost se je v zadnjih mesecih leta postopno zmanjševala, kar je ob rasti plač in socialnih transferjev privedlo do rasti končne potrošnje gospodinjstev. Slovenski potrošniki kljub temu ostajajo relativno konservativni, saj se je ob rasti potrošnje povečal tudi delež privarčevanega dohodka, kar se kaže tudi v rasti vlog pri slovenskih bankah. Blagovna menjava Slovenije s tujino je tudi v letu 2018, tako kot v letu 2017, na splošno naraščala. Izvoz je bil v primerjavi s prejšnjim letom višji za 9,2%, uvoz pa za 11,0%. Absolutna vrednost izvoza in tudi absolutna vrednost uvoza sta bili najvišji v zgodovini spremljanja podatkov. Izvoz je v 2018 znašal 30,9 milijard EUR, uvoz pa 30,6 milijard EUR.

### 2.1.3 Zavarovalna panoga v Republiki Sloveniji

Po podatkih Slovenskega zavarovalnega združenja (v nadaljevanju tudi SZZ) so zavarovalnice članice v letu 2018 obračunale kosmato premijo v višini 2,364 milijarde EUR, od tega 714 mio EUR na področju življenjskih zavarovanj. Skupne kosmate obračunane zavarovalne premije članic slovenskega zavarovalnega združenja so glede na predhodno leto porastle za 7,7 %. Zbrane premije na segmentu premoženjskih zavarovanj so bile v primerjavi z letom 2017 višje za 7,0 %, zbrana premija življenjskih zavarovanj, brez upoštevanja premij dodatnih pokojninskih zavarovanj, pa je bila višja za 9,3 %.

## 2.2 Pregled poslovanja zavarovalnice v letu 2018

### 2.2.1 Kratek pregled rezultatov poslovanja zavarovalnice

NLB Vita je v letu 2018 obračunala za 76,9 mio EUR kosmate zavarovalne premije, kar je za 6,09 mio EUR oz. 8,6% več v primerjavi z letom pred tem. Tržni delež NLB Vite na slovenskem trgu življenjskih zavarovanj se je v letu 2018 povečal za 1,1

o.t. na 14,6%. NLB Vita je tako v letu 2017 zasedala 3. mesto med klasičnimi življenjskimi zavarovalnicami. NLB Vita kot ponudnik in NLB kot posrednik sta tudi v letu 2018 zasedla vodilno mesto na področju bančnega zavarovalništva. NLB Vita je v letu 2018 realizirala čisti dobiček v višini 8,3 mio EUR oziroma 4,5% več od planirane vrednosti in 20,9% več v primerjavi z rezultatom predhodnega leta.

Zavarovalnici zaradi konservativne investicijske politike in ugodnih razmer na kapitalskih trgih ni bilo treba izvesti slabitev dolžniških finančnih instrumentov, zaradi znižanja tečajev delniških naložb na svetovnih borzah in zaradi načela dolgotrajnosti pa smo slabili več paketov delniških naložb v skupni višini 531 TEUR. Skupni presežek iz prevrednotenja finančnih naložb upoštevajoč razmejene davke je konec leta 2018 znašal 9,38 mio EUR in se je v primerjavi s predhodnim letom več kot razpolovil, kar je posledica znižanja tržne vrednosti dolžniških in lastniških vrednostnih papirjev, merjenih po poštenih vrednostih skozi izkaz gibanja kapitala.

Konec leta 2018 je bilančna vsota zavarovalnice znašala 458 mio EUR, kar je 1,1% več v primerjavi s koncem leta 2017. Povečanje bilančne vsote v letu 2018 je predvsem posledica rasti zbrane premije, medtem ko se je vrednost finančnih naložb, zaradi povišanja obrestnih mer na trgu, nekoliko znižala. Na bilančni datum zavarovalnica kljub popravku vrednosti naložb še naprej izkazuje znaten presežek vrednosti finančnih naložb nad zavarovalno-tehničnimi rezervacijami in presežek razpoložljivega kapitala nad minimalnim.

### 2.2.2 Glavne aktivnosti zavarovalnice v preteklem letu

V letu 2018 je bila NLB Vita aktivna na področju prenove obstoječih produktov. V prvi polovici leta smo prenovili nezgodo zavarovanje NLB Vita Nezgoda in nezgodno zavarovanje otrok in mladine NLB Vita

Junior. Zavarovalna produkta sedaj zajemata kritje okrevanja po poškodbi, ki stranki izplača zavarovalnico iz naslova kritja že po drugi kontroli v zdravstveni ustanovi. V drugi polovici leta smo k prenovljenemu življenjskemu zavarovanju za starejše NLB Vita Senior, kot prvi na trgu priključili pogrebno asistenco z informacijami o postopkih, povezanih z organizacijo pogreba. V letu 2018 smo kot druga zavarovalnica na slovenskem trgu omogočili sklenitev življenjskega zavarovanja preko spleta; NLB Vita Odgovorno lahko preko spleta sklenejo zdrave osebe v starosti od 18 do 34 let. V sodelovanju s Sektorjem za privatno bančništvo NLB smo uspešno izvedli dve vpisni obdobji za ekskluzivno naložbeno življenjsko zavarovanje NLB Vita Privatno za stranke privatnega bančništva NLB. NLB Vita je tudi v letu 2018 strankam kontinuirano nudila naložbeno življenjsko zavarovanje z delno garancijo na vplačana sredstva. V sodelovanju z družbo NLB Skladi smo namreč pod okriljem NLB Naložbe Vita Multi in Vita Multi Senior na trg več kot uspešno plasirali štiri investicijske pakete, ki strankam zagotavljajo delno zaščito v sklad vloženi sredstev na datum dospelja.

Ob prenovi zavarovalnega produkta NLB Vita Nezgoda, Nezgoda Junior in NLB Vita Senior je bila posebna pozornost namenjena aktivnemu sodelovanju z bančnimi komercialisti. Trženjske aktivnosti so bile v letu 2018 usmerjene predvsem v pospeševanje prodaje zdravstvenega zavarovanja z medicinsko asistenco NLB Vita Tujina ter nezgodnih zavarovanj NLB Vita Nezgoda in NLB Vita Nezgoda Junior. Cilj vseh izvedenih aktivnosti je bil tako povečanje prodaje kot tudi povečanje prepoznavnosti NLB Vite in ozaveščenosti strank o zavarovalnici, njenih produktih in samem pomenu življenjskih zavarovanj.

V NLB Viti kot družbeno odgovornem podjetju skrbimo za vse ključne segmente naših strank. V letu 2018 smo donatorska sredstva različnim športnim društvom in neprofitnim ter človekoljubnim

**Preglednica 4: Število zavarovancev in število sklenjenih zavarovanj v preteklih dveh letih po zavarovalnih vrstah**

	2018	2017	Indeks 18/17
<b>Nezgodna zavarovanja</b>			
Število polic	8.187	5.804	141
Število zavarovancev	641.499	811.950	79
<b>Zdravstvena zavarovanja</b>			
Število polic	13.531	13.377	101
Število zavarovancev	127.974	25.062	511
<b>Življenjska zavarovanja z zajamčenim donosom<sup>[1]</sup></b>			
Število polic	8.096	9.724	83
Število zavarovancev	67.721	89.876	75
<b>Življenjska zavarovanja z naložbenim tveganjem</b>			
Število polic	6.276	5.919	106
Število zavarovancev	6.276	5.919	106

organizacijam in na ta način podpirali tudi manjša lokalna društva. Sponzorska sredstva smo med drugim namenili Cankarjevemu domu. Ker smo družbeno odgovorno podjetje, smo posebno pozornost namenili skrbi za segment najmlajših. Kot sponzor smo sodelovali na dogodkih namenjenim otrokom: dogodek NLB Vite v Živalskem vrtu Ljubljana in sodelovanje na Pikinem festivalu; ter aktivnim v tretjem življenjskem obdobju na Festivalu za tretje življenjsko obdobje. Sodelovanje na vseh dogodkih je bilo uspešno in je pozitivno vplivalo na povečanje prepoznavnosti NLB Vite, kot življenjske zavarovalnice s široko paleto produktov, namenjenih vsem segmentom strank.

Iz preglednice 4 je razvidno število zavarovancev in število sklenjenih zavarovanj v preteklih dveh letih po zavarovalnih vrstah.

Za ostala področja poslovanja v preteklem letu so bili značilni predvsem nadaljnja racionalizacija in informatizacija poslovnih procesov ter izpopolnitev postopkov obvladovanja tveganj, o čemer bo govora tudi v nadaljevanju.

<sup>[1]</sup> V okviru življenjskih zavarovanj sta izkazani tudi Kolektivno zavarovanje kreditojemalcev in Kolektivno zavarovanje limitojemalcev, kjer sta zavarovalni polici, na podlagi katerih je zavarovanih več oseb, sklenjeni z banko.

## 2.3 Analiza finančnega rezultata zavarovalnice

	2018 v EUR	2018 v %	2017 v EUR	2017 v %	Indeks 18/17
<b>Prihodki skupaj</b>	<b>88.491.545</b>	<b>100</b>	<b>86.603.019</b>	<b>100</b>	<b>109</b>
Čisti prihodki od zavarovalnih premij	76.132.931	86	70.108.208	81	109
Prihodki od naložb, od tega	10.788.087	12	14.940.391	17	72
- sprememba poštene vrednosti naložb življenjskih zavarovancev, ki prevzemajo naložbeno tveganje	0	0	5.855.902	7	n.r.
Prihodki od provizij	1.509.985	2	1.531.062	2	99
Drugi prihodki iz poslovanja	60.542	0	23.359	0	259
<b>Odhodki skupaj</b>	<b>-78.326.566</b>	<b>-89</b>	<b>-78.194.679</b>	<b>-90</b>	<b>100</b>
Čisti odhodki za škode	-47.694.036	-54	-29.637.952	-34	160
Sprememba drugih zavarovalno-tehničnih rezervacij	-33.375.304	-38	-30.441.019	-35	110
Sprememba zavarovalno-tehničnih rezervacij zavarovancev, ki prevzemajo naložbeno tveganje	23.519.448	27	-8.204.735	-9	n.r.
Stroški pridobivanja zavarovanj	-4.137.893	-5	-3.992.662	-5	104
Obratovalni stroški	-5.503.574	-6	-5.151.317	-6	107
Odhodki naložb	-10.686.495	-12	-349.089	0	3061
- od tega sprememba poštene vrednosti naložb življenjskih zavarovancev, ki prevzemajo naložbeno tveganje	-9.669.207	-11	0	0	n.r.
Odhodki od provizij	0	0	0	0	n.r.
Drugi odhodki iz poslovanja	-448.714	-1	-417.904	-1	107
<b>Poslovni izid pred obdavčitvijo</b>	<b>10.164.978</b>	<b>11</b>	<b>8.408.340</b>	<b>10</b>	<b>121</b>
Davek od dohodka pravnih oseb	-1.834.908	-2	-1.519.133	-2	121
<b>Čisti poslovni izid</b>	<b>8.330.071</b>	<b>9</b>	<b>6.889.206</b>	<b>8</b>	<b>121</b>

### 2.3.1 Prihodki

Čisti prihodki od zavarovalnih premij v višini 76.132.931 EUR predstavljajo pretežni del celotnih prihodkov, sledijo prihodki od naložb 10.788.087 EUR in prihodki od provizij 1.509.985 EUR. V primerjavi s preteklim letom je bilo obračunano 6,09 mio EUR oz. 9% več kosmate zavarovalne premije, pri čemer je bil največji porast zabeležen pri življenjskih zavarovanjih z naložbenim tveganjem ter zdravstvenih in nezgodnih zavarovanjih.

	2018 v EUR	2018 v %	2017 v EUR	2017 v %	Indeks 18/17
Nezgodna zavarovanja	2.975.600	4	2.537.450	4	117
Zdravstvena zavarovanja	835.357	1	733.865	1	114
Življenjska zavarovanja	22.685.914	29	23.414.666	33	97
Življenjska zavarovanja z naložbenim tveganjem	50.427.962	66	44.150.441	62	114
<b>Obračunane kosmate zavarovalne premije</b>	<b>76.924.834</b>	<b>100</b>	<b>70.836.423</b>	<b>100</b>	<b>109</b>

Prihodki od naložb so v letu 2018 predstavljali 12% celotnih prihodkov. Znatno večji kot v preteklem letu so realizirani dobički pri odtujitvah naložb, ki so se povečali za 252%, prihodki od obresti so se povečali za 7%, medtem ko so prihodki od dividend ostali na enaki ravni predhodnega leta.



	2018 v EUR	2018 v %	2017 v EUR	2017 v %	Indeks 18/17
Prihodki od dividend	986.958	9	987.361	7	100
Prihodki za obresti	7.829.476	73	7.309.878	49	107
Prihodki od tečajnih razlik	49.093	0	13.431	0	321
Dobički pri odtujitvah naložb	1.914.615	18	760.306	5	252
Sprememba poštene vrednosti naložb življenjskih zavarovancev, ki prevzemajo naložbeno tveganje	0		5.855.902	39	n.r.
Drugi finančni prihodki	13.946	0	13.511	0	103
<b>Prihodki od naložb</b>	<b>10.788.087</b>	<b>100</b>	<b>14.940.390</b>	<b>100</b>	<b>72</b>

V okviru postavke prihodkov od provizij so izkazane provizije iz naložb v investicijske sklade in pozavarovalne provizije. Od tega se jih 9% oz. 137.716 EUR nanaša na pozavarovalne provizije pri življenjskih zavarovanjih, 2% oz. 29.682 EUR na pozavarovalne provizije pri nezgodnih zavarovanjih, preostalih 89% oz. 1.342.587 EUR pa na delitev upravljavskih provizij pri življenjskih zavarovanjih z naložbenim tveganjem.

### 2.3.2 Odhodki in stroški

Čisti zneski škod in sprememba škodnih rezervacij so v letu 2018 znašali -47.694.036 EUR in so glede na predhodno obdobje višji za 61%. Po zavarovalnih vrstah se nanašajo na:

	2018 v EUR	2018 v %	2017 v EUR	2017 v %	Indeks 18/17
<b>Obračunani kosmati zneski škod</b>	<b>-47.093.435</b>	<b>98</b>	<b>-29.388.333</b>	<b>99</b>	<b>160</b>
Nezgodna zavarovanja	-806.861	2	-715.079	2	113
Zdravstvena zavarovanja	-147.270	0	-106.793	0	138
Življenjska zavarovanja	-8.905.424	19	-9.357.686	32	95
Življenjska zavarovanja z naložbenim tveganjem	-37.233.881	77	-19.208.775	65	194
<b>Obračunani deleži pozavarovateljev v škodah</b>	<b>218.212</b>	<b>0</b>	<b>299.642</b>	<b>-1</b>	<b>73</b>
Nezgodna zavarovanja	216.500	0	205.766	-1	105
Življenjska zavarovanja	1.712	0	93.875	0	2
Življenjska zavarovanja z naložbenim tveganjem	0	0	0	0	n.r.
<b>Sprememba kosmatih škodnih rezervacij</b>	<b>-1.052.210</b>	<b>2</b>	<b>-787.365</b>	<b>3</b>	<b>134</b>
Nezgodna zavarovanja	-517.015	1	-420.410	1	123
Zdravstvena zavarovanja	-87.787	0	139.256	0	-63
Življenjska zavarovanja	-422.943	1	-453.765	2	93
Življenjska zavarovanja z naložbenim tveganjem	-24.465	0	-52.447	0	47
<b>Sprememba škodnih rezervacij za pozavar. del</b>	<b>233.398</b>	<b>0</b>	<b>238.105</b>	<b>-1</b>	<b>98</b>
Nezgodna zavarovanja	121.080	0	176.296	-1	69
Življenjska zavarovanja	108.833	0	52.315	0	208
Življenjska zavarovanja z naložbenim tveganjem	3.484	0	9.494	0	37
<b>Čisti zneski škod in sprememba šk. rezerv.</b>	<b>-47.694.036</b>	<b>100</b>	<b>-29.637.952</b>	<b>100</b>	<b>161</b>
Nezgodna zavarovanja	-986.296	2	-753.426	3	131
Zdravstvena zavarovanja	-235.057	1	32.463	1	n.r.
Življenjska zavarovanja	-9.217.822	19	-9.665.261	33	95
Življenjska zavarovanja z naložbenim tveganjem	-37.254.861	78	-19.251.728	65	194

V okviru postavke »sprememba drugih zavarovalno-tehničnih rezervacij«, ki merjeno v prihodkih zavarovalnice predstavljajo 38%, so prikazane zavarovalno-tehnične rezervacije življenjskih zavarovanj in rezervacije za najmanjše zajamčeno izplačilo življenjskih zavarovanj.

	2018 v EUR	2018 v %	2017 v EUR	2017 v %	Indeks 18/17
Zavarovalno-tehnične rezervacije življ. zavarovanj	-7.359.975	22	-8.052.490	26	91
Rezervacije za pripis presežka	-7.367	0	-8.894	0	83
Rezervacije za najmanjše zajamčeno izplačilo	-26.007.962	78	-22.379.634	74	116
<b>Sprememba drugih zavar.-tehn. rezervacij</b>	<b>-33.375.304</b>	<b>100</b>	<b>-30.441.019</b>	<b>100</b>	<b>110</b>

Stroški pridobivanja zavarovanj predstavljajo 5% vseh prihodkov zavarovalnice, nanašajo se na:

	2018 v EUR	2018 v %	2017 v EUR	2017 v %	Indeks 18/17
Posredniške provizije	-3.987.980	96	-3.866.389	97	103
Drugi zunanji stroški pridobivanja zavarovanj	-149.913	4	-126.272	3	119
<b>Stroški pridobivanja zavarovanj, od tega</b>	<b>-4.137.893</b>	<b>100</b>	<b>-3.992.662</b>	<b>100</b>	<b>104</b>
Nezgodna zavarovanja	-240.788	6	-183.229	5	131
Zdravstvena zavarovanja	-171.852	4	-160.538	4	107
Življenjska zavarovanja	-1.814.474	44	-1.828.276	46	99
Življenjska zavarovanja z naložbenim tveganjem	-1.910.778	46	-1.820.619	46	105

Obratovalni stroški so v letu 2018 znašali 5.503.574 EUR in so merjeno v prihodkih predstavljali 6% vseh prihodkov obdobja, nanašali pa so se na:

	2018 v EUR	2018 v %	2017 v EUR	2017 v %	Indeks 18/17
Amortizacija vrednosti sredstev	-240.769	4	-211.817	4	114
Stroški dela	-2.509.505	46	-2.442.148	47	103
Stroški storitev fizičnih oseb, ki ne opravljajo dej.	-52.945	1	-34.570	1	153
Ostali obratovalni stroški	-2.700.355	49	-2.462.782	48	110
<b>Obratovalni stroški</b>	<b>-5.503.574</b>	<b>100</b>	<b>-5.151.318</b>	<b>100</b>	<b>107</b>

Ostali obratovalni stroški so se nanašali na:

	2018 v EUR	2018 v %	2017 v EUR	2017 v %	Indeks 18/17
Obratovalni materialni stroški	-59.005	2	-33.198	1	178
Stroški najemnin	-248.414	9	-221.972	9	112
Povračila stroškov zaposlenih v zvezi z delom	-216.199	8	-198.893	8	109
Str. plačilnega prometa, bančnih storitev in KDD	-511.580	19	-464.166	19	110
Stroški intelektualnih in osebnih storitev	-260.586	10	-217.000	9	120
Stroški zavarovanj	-44.075	2	-43.590	2	101
Stroški reklame, propagande in reprezentance	-415.987	15	-406.212	16	102
Stroški drugih storitev	-877.768	33	-824.017	33	107
Drugi stroški	-66.741	2	-53.736	2	124
<b>Ostali obratovalni stroški</b>	<b>-2.700.355</b>	<b>100</b>	<b>-2.462.782</b>	<b>100</b>	<b>110</b>

Zaradi neugodnih gibanj na kapitalskih trgih je bila zabeležena negativna sprememba poštene vrednosti naložb življenjskih zavarovancev, ki prevzemajo naložbeno tveganje, kar posledično predstavlja pretežni del odhodkov naložb v letu 2018. Oslabitev finančnih sredstev so se glede na preteklo leto povečale in predstavljajo 5% odhodkov naložb, izgube pri odtujitvah naložb predstavljajo 2% ter drugi finančni odhodki 2% odhodkov naložb.

	2018 v EUR	2018 v %	2017 v EUR	2017 v %	Indeks 18/17
Oslabitev finančnih sredstev	-531.123	5	-66.529	19	798
Izgube pri odtujitvah naložb	-322.551	3	-95.000	27	340
Drugi finančni odhodki	-163.614	2	-187.560	54	87
Sprememba poštene vrednosti naložb življenjskih zavarovancev, ki prevzemajo naložbeno tveganje	-9.669.207	90	0	0	n.r.
<b>Odhodki naložb</b>	<b>-10.686.495</b>	<b>100</b>	<b>-349.089</b>	<b>100</b>	<b>3061</b>

### 2.3.3 Poslovni izid

Poslovni izid NLB Vite pred obdavčitvijo je bil v letu 2018 za 21% višji v primerjavi s predhodnim obdobjem, in je znašal 10,16 mio EUR. Čisti poslovni izid se je ravno tako zvišal za 21%, na 8,33 mio EUR.

	2018 v EUR	2018 v %	2017 v EUR	2017 v %	Indeks 18/17
Poslovni izid pred obdavčitvijo	10.164.978	122	8.408.340	122	121
Davek od dohodka pravnih oseb	-1.935.304	-23	-1.530.281	-22	126
Razmejeni davki	100.396	1	11.147	0	n.r.
<b>Čisti poslovni izid</b>	<b>8.330.071</b>	<b>100</b>	<b>6.889.206</b>	<b>100</b>	<b>121</b>

## 2.4 Analiza finančnega položaja zavarovalnice

	2018 v EUR	2018 v %	2017 v EUR	2017 v %	Indeks 18/17
<b>SREDSTVA</b>	<b>457.929.207</b>	<b>100</b>	<b>453.029.264</b>	<b>100</b>	<b>101</b>
Neopredmetena sredstva	448.354	0	384.981	0	116
Opredmetena osnovna sredstva	198.186	0	149.811	0	132
Odložene terjatve za davke	0	0	0	0	n.r.
Finančne naložbe	335.889.098	68	306.182.145	68	110
Sredstva zavarovancev, ki prevzemajo naložbeno tveganje	119.416.246	32	142.711.340	32	84
Sredstva pozavarovateljev	1.046.960	0	813.891	0	129
Terjatve	583.329	1	2.379.971	1	25
Druga sredstva	312.327	0	379.015	0	82
Denar in denarni ustrezniki	34.706	0	28.110	0	123
<b>KAPITAL IN OBVEZNOSTI</b>	<b>457.929.207</b>	<b>100</b>	<b>453.029.264</b>	<b>100</b>	<b>101</b>
<b>KAPITAL</b>	<b>59.806.735</b>	<b>13</b>	<b>63.967.938</b>	<b>14</b>	<b>93</b>
Osnovni kapital	7.043.899	2	7.043.899	2	100
Kapitalske rezerve	58.625	0	58.625	0	100
Rezerve iz dobička	34.994.763	8	30.172.319	7	116
Presežek iz prevrednotenja	9.379.376	2	19.803.889	4	47
Zadržani čisti poslovni izid	0	0	0	0	n.r.
Čisti poslovni izid poslovnega leta	8.330.071	2	6.889.206	2	121
<b>SKUPAJ OBVEZNOSTI</b>	<b>398.122.472</b>	<b>87</b>	<b>389.061.326</b>	<b>86</b>	<b>102</b>
Zavarovalno-tehnične rezervacije	272.666.577	60	238.093.987	53	115
Zavarovalno-tehnične rezervacije v korist življenjskih zavarovancev, ki prevzemajo naložbeno tveganje	119.738.911	26	143.258.359	32	84
Druge rezervacije	233.830	0	138.730	0	169
Odložene obveznosti za davke	2.027.026	1	4.571.091	1	44
Obveznosti iz poslovanja	1.953.558	0	1.404.301	0	139
Ostale obveznosti	1.502.569	0	1.594.857	0	94

### 2.4.1 Sredstva

Pretežni del neopredmetenih sredstev na dan 31.12.2018 (448.354 EUR) predstavljajo naložbe v računalniške programe (na dan 31.12.2017 384.981 EUR). V okviru postavke opredmetenih osnovnih sredstev so izkazana predvsem pisarniška oprema in pohištvo ter vlaganja v prenovo poslovnih prostorov, ki jih ima zavarovalnica v najemu.

Med finančnimi naložbami so izkazani:

	2018 v EUR	2018 v %	2017 v EUR	2017 v %	Indeks 18/17
Dolžniški vrednostni papirji	310.046.315	92	278.920.534	91	111
Lastniški vrednostni papirji	19.884.705	6	21.050.605	7	95
Depoziti pri bankah	5.958.077	2	6.211.007	2	96
<b>Finančne naložbe</b>	<b>335.889.098</b>	<b>100</b>	<b>306.182.145</b>	<b>100</b>	<b>110</b>

Sredstva zavarovancev, ki prevzemajo naložbeno tveganje v vrednosti 119.416.246 EUR, so naložbe v investicijske sklade, ki so razvrščene v skupino finančnih naložb vrednotenih po pošteni vrednosti skozi poslovni izid.

Med sredstvi pozavarovateljev so izkazani deleži pozavarovateljev v zavarovalno-tehničnih rezervacijah. Med terjatvami so izkazane predvsem terjatve do zavarovalcev (323.492 EUR).

#### 2.4.2 Obveznosti

Osnovni kapital družbe se v letu 2018 ni spreminjal. Čisti dobiček poslovnega leta 2018 v višini 8.330.071 EUR je na bilančni datum ostal nerazporejen in ga bo razporedila skupščina zavarovalnice. Podrobneje je gibanje kapitala predstavljeno v izkazu sprememb lastniškega kapitala v računovodskem poročilu.

Presežek iz prevrednotenja se v višini 11.542.573 EUR nanaša na spremembo poštene vrednosti finančnih naložb razpoložljivih za prodajo, v višini -2.193.081 EUR pa na odložene davke. Drugi presežki iz prevrednotenja znašajo 34.236 EUR, od tega -4.343 EUR predstavljajo odloženi davki.

	2018 v EUR	2018 v %	2017 v EUR	2017 v %	Indeks 18/17
Osnovni kapital	7.043.899	12	7.043.899	11	100
Kapitalske rezerve	58.625	0	58.625	0	100
Rezerve iz dobička	34.994.763	58	30.172.319	47	116
Presežek iz prevrednotenja	9.379.376	16	19.803.889	31	47
Zadržani čisti poslovni izid	0	0	0	0	n.r.
Čisti poslovni izid poslovnega leta	8.330.071	14	6.889.206	11	121
<b>Kapital</b>	<b>59.806.735</b>	<b>100</b>	<b>63.967.938</b>	<b>100</b>	<b>93</b>

Pretežni del obveznosti do virov sredstev (392.405.488 EUR oz. 86 %) predstavljajo kosmate zavarovalno-tehnične rezervacije, ki so obračunane v skladu s sprejetimi zavarovalno-tehničnimi podlagami in potrjene s strani pooblaščenega aktuarja. Oblikovane rezervacije so enakomerno porazdeljene med zavarovalno-tehnične rezervacije v korist življenjskih zavarovancev, ki prevzemajo naložbeno tveganje, in zavarovalno-tehnične rezervacije za klasična življenjska zavarovanja.

	2018 v EUR	2018 v %	2017 v EUR	2017 v %	Indeks 18/17
Kosmate prenosne premije	870.895	0	725.819	0	120
Kosmate matematične rezervacije ŽZ	133.550.108	34	126.182.767	33	106
Kosmate škodne rezervacije	7.187.145	2	6.134.935	2	117
Druge kosmate zavar. - tehnične rezervacije	131.058.429	33	105.050.467	28	125
<b>Zavarovalno - tehnične rezervacije</b>	<b>272.666.577</b>	<b>69</b>	<b>238.093.987</b>	<b>62</b>	<b>115</b>
Kosmate matematične rezervacije ŽZ z naložbenim tveganjem	119.738.911	31	143.258.359	38	84
<b>Zavarovalno-tehnične rezervacije v korist življenjskih zavarovancev, ki prevzemajo naložbeno tveganje</b>	<b>119.738.911</b>	<b>31</b>	<b>143.258.359</b>	<b>38</b>	<b>84</b>
<b>Skupaj zavarovalno - tehnične rezervacije</b>	<b>392.405.488</b>	<b>100</b>	<b>381.352.346</b>	<b>100</b>	<b>103</b>

Med drugimi rezervacijami so izkazane rezervacije za jubilejne nagrade in odpravnine ob upokojitvi ter rezervacije za nagrade upravi in ključnim funkcijam. Odložene obveznosti za davke se nanašajo pretežno na spremembo poštene vrednosti finančnih naložb razpoložljivih za prodajo, ki je izkazana v kapitalu in bo davčno priznana šele ob odtujitvi. Obveznosti iz poslovanja se nanašajo na obveznosti iz neposrednih zavarovalnih poslov (1.320.906 EUR), na obveznosti iz pozavarovanja (151.072 EUR) ter obveznosti za odmerjen davek (481.580 EUR). Ostale obveznosti se nanašajo predvsem na obveznosti do zaposlenih (166.053 EUR), obveznosti do dobaviteljev (268.309 EUR) ter na pasivne časovne razmejitev (917.200 EUR).

### 3 Obvladovanje tveganj<sup>5</sup>

#### 3.1 Ukrepi za obvladovanje zavarovalnih tveganj

Uprava zavarovalnice namenja posebno pozornost ukrepom za obvladovanje tveganj. Zavarovalnica posluje tako, da:

- vedno razpolaga z ustreznim kapitalom, glede na obseg in vrste zavarovalnih poslov, ki jih opravlja, ter tveganja, ki jim je izpostavljena pri opravljanju teh poslov (kapitalska ustreznost).
- tveganja, ki jim je izpostavljena pri posameznih oziroma vseh vrstah zavarovalnih poslov, ki jih opravlja, ne presežejo internih določenih omejitev.
- je v vsakem trenutku sposobna pravočasno izpolnjevati zapadle obveznosti (likvidnost) ter da je trajno sposobna izpolniti vse svoje obveznosti (solventnost).

V skladu z zakonskimi predpisi in v predpisanih rokih, zavarovalnica izračunava in ugotavlja:

- višino kapitala in kapitalskih zahtev,
- kapitalsko ustreznost,
- višino zavarovalno-tehničnih rezervacij,
- zavarovalno-statistične podatke.

Zavarovalnica izvaja tudi ustrezen program pozavarovanja v zavarovanje sprejetih rizikov ter gospodari z viri in naložbami tako, da je v vsakem trenutku sposobna izpolniti vse dospele obveznosti.

#### 3.1.1 Kapital in kapitalske zahteve

Razpoložljivi kapital in kapitalske zahteve zavarovalnica izračunava na osnovi standardne formule ureditve Solventnost II, brez uporabe poenostavitev ali parametrov, specifičnih samo za zavarovalnico.

Izračun solventnostnih zahtev temelji na ocenjenih tveganjih, ki jim je zavarovalnica izpostavljena. Natančneje, solventnostna kapitalska zahteva predstavlja tisto višino kapitala, ki zavarovalnici za določeno časovno obdobje omogoča prevzeti nepredvidljive škode in daje zavarovancem primerno zagotovilo, da bodo odškodnine oziroma zavarovalnine izplačane. Poleg solventnostne kapitalske zahteve zavarovalnica izračunava tudi minimalno kapitalsko zahtevo, ki predstavlja nivo regulatornega kapitala, pod katerega kapital zavarovalnice ne sme pasti, saj bi to povzročilo nesprejemljivo tveganje za zavarovalce.

#### 3.1.2 Kapitalska ustreznost

Zavarovalnica s primernim poslovanjem zagotavlja, da je njen kapital, namenjen pokrivanju kapitalskih zahtev, vedno najmanj enak kapitalskim zahtevam iz naslova opravljanja zavarovalnih poslov. Poleg omenjenega zavarovalnica redno preverja potrebe po dodatnih vplačilih kapitala (dokapitalizacija) v okviru rednega planiranja poslovanja. V primeru, da bi iz planskih zneskov izhajalo, da planirani kapital zaradi povečanih kapitalskih zahtev ali drugih vzrokov ne bo dosegel izračunanega minimalnega kapitala, bo zavarovalnica sprejela ustrezne ukrepe za zagotovitev pokrivanja kapitalskih zahtev.

Na dan 31.12.2018 NLB Vita izkazuje presežek kapitala tako v skupini premoženjskih kot življenjskih zavarovanj in je zato kapitalsko ustrežna. Natančneje je kapitalska ustreznost zavarovalnice opisana v Poročilu o solventnosti in finančnem položaju, ki je javno objavljen na spletni strani NLB Vite.

#### 3.1.3 Zavarovalno-tehnične rezervacije

Zavarovalnica oblikuje ustrezne zavarovalno-tehnične rezervacije namenjene kritju bodočih obveznosti iz zavarovanj in kritju morebitnih izgub zaradi tveganj, ki izhajajo iz zavarovalnih poslov.

Zavarovalnica oblikuje rezervacije za prenosne premije, škodne rezervacije in matematične rezervacije na podlagi zakona o zavarovalništvu in v skladu s Smernicami o vrednotenju zavarovalno-tehničnih rezervacij. Za zavarovanja pri katerih zavarovalec prevzema naložbeno tveganje povezano s spremembo vrednosti enot premoženja investicijskih skladov, zavarovalnica oblikuje posebne rezervacije, ki imajo status matematičnih rezervacij.

Ustreznost oblikovanih zavarovalno-tehničnih rezervacij v višini, ki zagotavlja trajno izpolnjevanje vseh obveznosti zavarovalnice iz zavarovalnih pogodb ter skladnost njihovega oblikovanja s predpisi, prav tako pa tudi ustreznost izračunavanja zavarovalnih premij, preverja in potrjuje nosilec aktuarske funkcije.

<sup>5</sup> Podrobneje so ukrepi za obvladovanje tveganj predstavljeni v računovodskem poročilu, glej točke 2.5, 2.6, 2.7 in 2.8.

### 3.1.4 Pozavarovanje

Zavarovalnica z ustreznim pozavarovanjem krije tisti del v zavarovanje prevzetih nevarnosti, ki presegajo njene lastne deleže. Pozavarovanje ima zavarovalnica urejeno pri tujih pozavarovalnicah.

Zavarovalnica za vsako poslovno leto sprejme program načrtovanega pozavarovanja, ki vsebuje izračunane lastne deleže po posameznih zavarovalnih vrstah, na podlagi lastnih deležev izdelano tabelo maksimalnega kritja ter postopke, osnove in merila za ugotavljanje največje verjetne škode za posamezne v zavarovanje prevzete nevarnosti.

## 3.2 Ukrepi za obvladovanje finančnih in operativnih tveganj

### 3.2.1 Likvidnostno tveganje

Zavarovalnica z viri in naložbami gospodari tako, da je v vsakem trenutku sposobna izpolniti vse dospele obveznosti.

### 3.2.2 Tržno tveganje

NLB Vita obvladuje valutno tveganje z valutno usklajenostjo finančnih naložb z obveznostmi oz. zavarovalno-tehničnimi rezervacijami. Znesek ostalih terjatev in obveznosti, ki je izpostavljen valutnemu tveganju, je v zavarovalnici nepomemben.

Obrestno tveganje zavarovalnica obvladuje z usklajevanjem povprečnega trajanja naložb in obveznosti iz zavarovalnih pogodb (zavarovalno-tehničnih rezervacij) ter usklajevanjem denarnih tokov naložb in obveznosti iz zavarovalnih pogodb (zavarovalno-tehničnih rezervacij).

### 3.2.3 Kreditno tveganje

NLB Vita obvladuje kreditno tveganje z ustrežno razpršitvijo naložb glede na izdajatelje, sektorje in geografska področja.

Finančna sredstva so bila na dan 31.12.2018 naložena v republiške dolžniške vrednostne papirje, dolžniške vrednostne papirje držav članic EU, lastniške in dolžniške vrednostne papirje mednarodnih družb in denarne depozite domačim bankam.

Na mednarodnih trgih zavarovalnica investira le v vrednostne papirje investicijskega razreda (najnižja bonitetna ocena je BBB- oziroma Baa3). Naložbe v domače in tuje podjetniške vrednostne papirje so sektorsko razpršene. Denarni depoziti so naloženi le v slovenske banke. Finančna sredstva iz naslova zavarovanj pri katerih zavarovalec prevzema naložbeno tveganje se nalagajo izključno v enote investicijskih skladov, na katere je, skladno s splošnimi pogoji, vezano premoženje zavarovancev. V primeru večjih prilivov se sredstva vežejo v obliki kratkoročnih denarnih depozitov, vendar le do dneva nakupa točk skladov.

Terjatve do zavarovalcev niso zavarovane, saj zavarovalnica ocenjuje, da je kreditno tveganje zanemarljivo. NLB Vita obvladuje kreditno tveganje iz naslova življenjskih zavarovanj s predpisanim načinom plačevanja zavarovalnih premij individualnih zavarovalcev (direktne bremenitve) in s samimi zavarovalnimi pogoji (prekinitvev zavarovalnega kritja v primeru neplačevanja premij, odtegotvanje neplačane tehnične premije od vrednosti premoženja zavarovancev, idr.).

### 3.2.4 Operativno tveganje

Operativno tveganje lahko, v skladu z definicijo Basel Committee on Banking Supervision, opredelimo kot tveganje izgube, ki bi bila posledica neprimernih ali neobstoječih notranjih procesov, ljudi in sistemov oz. zunanjih dogodkov.

V NLB Viti se vzdržuje register tveganj in evidenca škodnih dogodkov. Register tveganj predstavlja zbir zaznanih tveganj v zavarovalnici v katerega so zajeta tudi operativna tveganja. Evidenca škodnih dogodkov je zbirka realizacij operativnih tveganj. Poročanje upravi poteka mesečno, nadzornemu svetu pa četrtletno.

Za vsak ugotovljen škodni dogodek se oceni pomembnost (vpliva) glede na porabo časa oz. časovno zakasnitev povezanih procesov, povzročeno finančno škodo, povzročeno škodo ugledu oz. strateškemu položaju in število prizadetih subjektov. Iz evidence škodnih dogodkov izhaja, da je v letu 2018 do škodnih dogodkov najpogosteje prihajalo zaradi nepazljivosti ter napak v aplikacijah.

#### 4 Pričakovan prihodnji razvoj zavarovalnice

NLB Vita bo na podlagi sprejetih Strategije razvoja za obdobje 2018 – 2022 in Poslovnega načrta za obdobje 2019 – 2023 ostala največja bančna zavarovalnica v Sloveniji. Z namenom doseganja dolgoročnih in kratkoročnih ciljev poslovanja namerava zavarovalnica tudi v obdobju 2019 – 2023 nadaljevati s ponudbo aktualnih zavarovalnih produktov obstoječim in novim strankam, hkrati pa bo na trg uvedla nekaj novosti.

Svoje produkte bo zavarovalnica še naprej tržila preko bančne mreže NLB. Največ aktivnosti pa bo še naprej usmerjeno v učinkovite trženjske aktivnosti ter izobraževanje komercialistov. Posebno pozornost bomo namenili strategiji produktnega in korporativnega komuniciranja s ciljem merjenja in ohranjanja zadovoljstva obstoječih strank ter nadaljnjemu povečanju prepoznavnosti NLB Vite med življenjskimi zavarovalnicami.

Pri upravljanju sredstev bo družba še naprej zasledovala konzervativno naložbeno politiko, pri čemer bo posebna pozornost namenjena ustrezni razpršitvi portfelja ob hkratnem doseganju ciljnih donosov ter ohranjanju ustreznega nivoja kapitalske ustreznosti. V ta namen bo nadaljevala s politiko večinskega nalaganja sredstev na tuje kapitalske trge.

Na ostalih področjih zavarovalnica pozorno spremlja trende razvoja sodobnih tržnih poti zagotavljanja zavarovalnih storitev in s tem namenom nadaljuje z vlaganji v razvoj zaposlenih in nadgradnjo procesov, v njihovo informatizacijo in racionalizacijo s ciljem omejevanja njihovih stroškov in nudenja boljše storitve in uporabniške izkušnje svojim strankam. Na področju obvladovanja tveganj bo nadaljevala z izgradnjo sistema upravljanja sredstev in obveznosti (Asset Liability Management) in nadalje obvladovala vsa tveganja, katerim je izpostavljena, vključno z operativnimi tveganji.





## 5 Kazalniki poslovanja po sklepu AZN

### Rast kosmate obračunane premije

	Kosmata obračunana zavarovalna premija		Indeks rasti	
	Leto 2018	Leto 2017	2018/2017	2017/2016
1. Nezgodna zavarovanja	2.975.601	2.537.450	117	106
2. Zdravstvena zavarovanja	835.357	733.866	114	114
<b>3. Premoženjska zavarovanja</b>	<b>3.810.957</b>	<b>3.271.316</b>	<b>116</b>	<b>108</b>
4. Življenjska zavarovanja	22.685.914	23.414.666	97	102
5. Življ. zav. z naložb. tveganjem	50.427.962	44.150.441	114	116
<b>6. Življenjska zavarovanja</b>	<b>73.113.876</b>	<b>67.565.107</b>	<b>108</b>	<b>111</b>
<b>7. Skupaj (3+6)</b>	<b>76.924.834</b>	<b>70.836.423</b>	<b>109</b>	<b>111</b>

### Čista obračunana zavarovalna premija v % od kosmate obračunane zavarovalne premije

	Leto 2018		Leto 2017		Leto 2018	Leto 2017
	Čista obračunana zavarovalna premija	Kosmata obračunana zavarovalna premija	Čista obračunana zavarovalna premija	Kosmata obračunana zavarovalna premija	Delež v %	Delež v %
1. Nezgodna zavarovanja	2.666.832	2.975.601	2.236.246	2.537.450	89,6	88,1
2. Zdravstvena zavarovanja	835.357	835.357	733.866	733.866	100,0	100,0
<b>3. Premoženjska zavarovanja</b>	<b>3.502.189</b>	<b>3.810.957</b>	<b>2.970.112</b>	<b>3.271.316</b>	<b>91,9</b>	<b>90,8</b>
4. Življenjska zavarovanja	22.352.117	22.685.914	23.099.255	23.414.666	98,5	98,7
5. Življ. zav. z naložb. tveganjem	50.424.030	50.427.962	44.148.193	44.150.441	100,0	100,0
<b>6. Življenjska zavarovanja</b>	<b>72.776.146</b>	<b>73.113.876</b>	<b>67.247.449</b>	<b>67.565.107</b>	<b>99,5</b>	<b>99,5</b>
<b>7. Skupaj (3+6)</b>	<b>76.278.335</b>	<b>76.924.834</b>	<b>70.217.560</b>	<b>70.836.423</b>	<b>99,2</b>	<b>99,1</b>

### Gibanje kosmatih obračunanih odškodnin

	Kosmata obračunana odškodnina		Indeks rasti	
	Leto 2018	Leto 2017	2018/2017	2017/2016
1. Nezgodna zavarovanja	806.861	715.079	113	198
2. Zdravstvena zavarovanja	147.270	106.793	138	103
<b>3. Premoženjska zavarovanja</b>	<b>954.130</b>	<b>821.872</b>	<b>116</b>	<b>177</b>
4. Življenjska zavarovanja	8.905.424	9.357.686	95	85
5. Življ. zav. z naložb. tveganjem	37.233.881	19.208.775	194	104
<b>6. Življenjska zavarovanja</b>	<b>46.139.304</b>	<b>28.566.461</b>	<b>162</b>	<b>97</b>
<b>7. Skupaj (3+6)</b>	<b>47.093.435</b>	<b>29.388.334</b>	<b>160</b>	<b>98</b>

## Škodni rezultat

	Leto 2018		Leto 2017		Leto 2018	Leto 2017
	Kosmata obračunana odškodnina	Kosmata obračunana zavarovalna premija	Kosmata obračunana odškodnina	Kosmata obračunana zavarovalna premija	Škodni rezultat	Škodni rezultat
1. Nezgodna zavarovanja	806.861	2.975.601	715.079	2.537.450	0,27	0,28
2. Zdravstvena zavarovanja	147.270	835.357	106.793	733.866	0,18	0,15
<b>3. Premoženska zavarovanja</b>	<b>954.130</b>	<b>3.810.957</b>	<b>821.872</b>	<b>3.271.316</b>	<b>0,25</b>	<b>0,25</b>
4. Življenjska zavarovanja	8.905.424	22.685.914	9.357.686	23.414.666	0,39	0,40
5. Življ. zav. z naložb. tveganjem	37.233.881	50.427.962	19.208.775	44.150.441	0,74	0,44
<b>6. Življenjska zavarovanja</b>	<b>46.139.304</b>	<b>73.113.876</b>	<b>28.566.461</b>	<b>67.565.107</b>	<b>0,63</b>	<b>0,42</b>
<b>7. Skupaj (3+6)</b>	<b>47.093.435</b>	<b>76.924.834</b>	<b>29.388.334</b>	<b>70.836.423</b>	<b>0,61</b>	<b>0,41</b>

## Stroški poslovanja v % od kosmate obračunane zavarovalne premije

	Leto 2018		Leto 2017		Leto 2018	Leto 2017
	Stroški poslovanja	Kosmata obračunana zavarovalna premija	Stroški poslovanja	Kosmata obračunana zavarovalna premija	Delež v %	Delež v %
1. Nezgodna zavarovanja	1.290.812	2.975.601	1.169.612	2.537.450	43,4	46,1
2. Zdravstvena zavarovanja	482.624	835.357	425.683	733.866	57,8	58,0
<b>3. Premoženska zavarovanja</b>	<b>1.773.436</b>	<b>3.810.957</b>	<b>1.595.295</b>	<b>3.271.316</b>	<b>46,5</b>	<b>48,8</b>
4. Življenjska zavarovanja	4.218.081	22.685.914	4.129.430	23.414.666	18,6	17,6
5. Življ. zav. z naložb. tveganjem	3.649.949	50.427.962	3.419.254	44.150.441	7,2	7,7
<b>6. Življenjska zavarovanja</b>	<b>7.868.030</b>	<b>73.113.876</b>	<b>7.548.685</b>	<b>67.565.107</b>	<b>10,8</b>	<b>11,2</b>
<b>7. Skupaj (3+6)</b>	<b>9.641.466</b>	<b>76.924.834</b>	<b>9.143.980</b>	<b>70.836.423</b>	<b>12,5</b>	<b>12,9</b>

## Stroški pridobivanja zavarovanj v % od kosmate obračunane zavarovalne premije

	Leto 2018		Leto 2017		Leto 2018	Leto 2017
	Stroški pridobivanja zavarovanj	Kosmata obračunana zavarovalna premija	Stroški pridobivanja zavarovanj	Kosmata obračunana zavarovalna premija	Delež v %	Delež v %
1. Nezgodna zavarovanja	240.788	2.975.601	183.229	2.537.450	8,1	7,2
2. Zdravstvena zavarovanja	171.852	835.357	160.538	733.866	20,6	21,9
<b>3. Premoženska zavarovanja</b>	<b>412.640</b>	<b>3.810.957</b>	<b>343.767</b>	<b>3.271.316</b>	<b>10,8</b>	<b>10,5</b>
4. Življenjska zavarovanja	1.833.231	22.685.914	1.828.276	23.414.666	8,1	7,8
5. Življ. zav. z naložb. tveganjem	1.892.021	50.427.962	1.820.619	44.150.441	3,8	4,1
<b>6. Življenjska zavarovanja</b>	<b>3.725.252</b>	<b>73.113.876</b>	<b>3.648.895</b>	<b>67.565.107</b>	<b>5,1</b>	<b>5,4</b>
<b>7. Skupaj (3+6)</b>	<b>4.137.893</b>	<b>76.924.834</b>	<b>3.992.662</b>	<b>70.836.423</b>	<b>5,4</b>	<b>5,6</b>

## Čisti škodni kazalnik

	Leto 2018		Leto 2017		Leto 2018	Leto 2017
	Čiste zavarovalne odškodnine + sprememba škodnih rezervacij	Čisti prihodki od zavarovalnih premij	Čiste zavarovalne odškodnine + sprememba škodnih rezervacij	Čisti prihodki od zavarovalnih premij	Delež v %	Delež v %
1. Nezgodna zavarovanja	986.296	2.534.984	753.426	2.206.749	38,9	34,1
2. Zdravstvena zavarovanja	235.057	836.295	-32.463	667.609	28,1	-4,9
<b>3. Premoženjska zavarovanja</b>	<b>1.221.352</b>	<b>3.371.279</b>	<b>720.963</b>	<b>2.874.358</b>	<b>36,2</b>	<b>25,1</b>
4. Življenjska zavarovanja	9.217.822	22.341.624	9.665.261	23.087.305	41,3	41,9
5. Življ. zav. z naložb. tveganjem	37.254.861	50.420.028	19.251.728	44.146.545	73,9	43,6
<b>6. Življenjska zavarovanja</b>	<b>46.472.683</b>	<b>72.761.652</b>	<b>28.916.989</b>	<b>67.233.850</b>	<b>63,9</b>	<b>43,0</b>
<b>7. Skupaj (3+6)</b>	<b>47.694.036</b>	<b>76.132.931</b>	<b>29.637.952</b>	<b>70.108.208</b>	<b>62,6</b>	<b>42,3</b>

## Sestavljeni škodni kazalnik

	Leto 2018		Leto 2017		Leto 2018	Leto 2017
	Čiste zavarovalne odškodnine + sprememba škodnih rezervacij + obratovalni stroški	Čisti prihodki od zavarovalnih premij	Čiste zavarovalne odškodnine + sprememba škodnih rezervacij + obratovalni stroški	Čisti prihodki od zavarovalnih premij	Delež v %	Delež v %
1. Premoženjska zavarovanja	2.994.788	3.371.279	2.316.258	2.874.358	88,8	80,6

## Stroškovni kazalnik

	Leto 2018		Leto 2017		Leto 2018	Leto 2017
	Obratovalni stroški	Čisti prihodki od zavarovalnih premij	Obratovalni stroški	Čisti prihodki od zavarovalnih premij	Delež v %	Delež v %
1. Življenjska zavarovanja	7.868.030	72.761.652	7.548.685	67.233.850	10,8	11,2

## Kazalnik koristnosti

	Leto 2018		Leto 2017		Leto 2018	Leto 2017
	Izplačane zavarovalnine + sprememba zav.-tehničnih rezervacij	Obračunane čiste premije	Izplačane zavarovalnine + sprememba zav.-tehničnih rezervacij	Obračunane čiste premije	Delež v %	Delež v %
1. Življenjska zavarovanja	29.987.198	72.776.146	44.832.581	67.247.449	41,2	66,7

## Učinki naložb v % od povprečnega stanja naložb

	Leto 2018		Leto 2017		Leto 2018	Leto 2017
	Donos naložb	Povprečno stanje naložb	Donos naložb	Povprečno stanje naložb	Delež v %	Delež v %
1. Premoženjska zavarovanja	28.121	1.721.147	28.428	1.750.591	1,6	1,6
2. Življenjska zavarovanja	9.716.574	315.336.000	8.605.784	281.727.502	3,1	3,1
3. Življ. zav. z naložb. tveganjem	-9.652.377	132.219.487	5.797.059	139.183.384	-7,3	4,2
4. Lastni viri	11.537	2.822.781	161.934	3.882.898	0,4	4,2
<b>5. Skupaj (1+2+3+4)</b>	<b>103.855</b>	<b>452.099.414</b>	<b>14.593.205</b>	<b>426.544.375</b>	<b>0,0</b>	<b>3,4</b>

## Čiste škodne rezervacije v % od čistih prihodkov od zavarovalnih premij

	Leto 2018		Leto 2017		Leto 2018	Leto 2017
	Čiste škodne rezervacije	Čisti prihodki od zavarov. premij	Čiste škodne rezervacije	Čisti prihodki od zavarov. premij	Delež v %	Delež v %
1. Nezgodna zavarovanja	1.956.972	2.534.984	1.561.038	2.206.749	77,2	70,7
2. Zdravstvena zavarovanja	217.030	836.295	129.243	667.609	26,0	19,4
<b>3. Premoženjska zavarovanja</b>	<b>2.174.002</b>	<b>3.371.279</b>	<b>1.690.281</b>	<b>2.874.358</b>	<b>64,5</b>	<b>58,8</b>
4. Življenjska zavarovanja	3.738.403	22.341.624	3.424.292	23.087.305	16,7	14,8
5. Življ. zav. z naložb. tveganjem	239.161	50.420.028	218.181	44.146.545	0,5	0,5
<b>6. Življenjska zavarovanja</b>	<b>3.977.564</b>	<b>72.761.652</b>	<b>3.642.473</b>	<b>67.233.850</b>	<b>5,5</b>	<b>5,4</b>
<b>7. Skupaj (3+6)</b>	<b>6.151.566</b>	<b>76.132.931</b>	<b>5.332.754</b>	<b>70.108.208</b>	<b>8,1</b>	<b>7,6</b>

## Kosmati dobiček oz. izguba tekočega leta v % od čiste obračunane premije

	Leto 2018		Leto 2017		Leto 2018	Leto 2017
	Kosmati dobiček oz. izguba	Čista obračunana zavarovalna premija	Kosmati dobiček oz. izguba	Čista obračunana zavarovalna premija	Delež v %	Delež v %
1. Premoženjska zavarovanja	366.038	3.502.189	711.928	2.970.112	10,5	24,0
2. Življenjska zavarovanja	9.798.940	72.776.146	7.696.411	67.247.449	13,5	11,4
<b>3. Skupaj (1+2)</b>	<b>10.164.978</b>	<b>76.278.335</b>	<b>8.408.340</b>	<b>70.217.560</b>	<b>13,3</b>	<b>12,0</b>

## Kosmati dobiček oz. izguba tekočega leta v % od povprečnega kapitala

	Leto 2018		Leto 2017		Leto 2018	Leto 2017
	Kosmati dobiček oz. izguba	Povprečno stanje kapitala	Kosmati dobiček oz. izguba	Povprečno stanje kapitala	Delež v %	Delež v %
1. Premoženjska zavarovanja	366.038	8.725.481	711.928	8.602.390	4,2	8,3
2. Življenjska zavarovanja	9.798.940	53.161.855	7.696.411	53.620.821	18,4	14,4
<b>3. Skupaj (1+2)</b>	<b>10.164.978</b>	<b>61.887.337</b>	<b>8.408.340</b>	<b>62.223.211</b>	<b>16,4</b>	<b>13,5</b>

## Kosmati dobiček oz. izguba tekočega leta v % od povprečne aktive

	Leto 2018		Leto 2017		Leto 2018	Leto 2017
	Kosmati dobiček oz. izguba	Povprečno stanje aktive	Kosmati dobiček oz. izguba	Povprečno stanje aktive	Delež v %	Delež v %
1. Premoženjska zavarovanja	366.038	12.535.927	711.928	11.832.383	2,9	6,0
2. Življenjska zavarovanja	9.798.940	452.491.420	7.696.411	427.152.484	2,2	1,8
<b>3. Skupaj (1+2)</b>	<b>10.164.978</b>	<b>455.479.236</b>	<b>8.408.340</b>	<b>431.271.191</b>	<b>2,2</b>	<b>1,9</b>

## Kosmati dobiček oz. izguba tekočega leta na delnico

	Leto 2018		Leto 2017		Leto 2018	Leto 2017
	Kosmati dobiček oz. izguba	Število delnic	Kosmati dobiček oz. izguba	Število delnic	Kosmati dobiček oz. izguba na delnico	Kosmati dobiček oz. izguba na delnico
1. Premoženjska zavarovanja	366.038	600	711.928	600	610	1.187
2. Življenjska zavarovanja	9.798.940	1.088	7.696.411	1.088	9.006	7.074
<b>3. Skupaj (1+2)</b>	<b>10.164.978</b>	<b>1.688</b>	<b>8.408.340</b>	<b>1.688</b>	<b>6.022</b>	<b>4.981</b>

## Terjatve iz pozavarovanja in zavarovalno-tehnične rezervacije, ki odpadejo na pozavarovatelja v odstotku od kapitala zavarovalnice

	Leto 2018		Leto 2017		Leto 2018	Leto 2017
	Terj.iz pozavarovanja in ZTR, ki odpadejo na pozavarovatelja	Kapital zavarovalnice	Terj.iz pozavarovanja in ZTR, ki odpadejo na pozavarovatelja	Kapital zavarovalnice	Delež v %	Delež v %
1. Premoženjska zavarovanja	441.309	8.781.353	320.229	8.669.609	5	4
2. Življenjska zavarovanja	605.651	51.025.382	493.662	55.298.329	1	1
<b>3. Skupaj (1+2)</b>	<b>1.046.960</b>	<b>59.806.735</b>	<b>813.891</b>	<b>63.967.938</b>	<b>2</b>	<b>1</b>

## Čista obračunana zavarovalna premija glede na povprečno stanje kapitala in zavarovalno-tehničnih rezervacij

	Leto 2018		Leto 2017		Leto 2018	Leto 2017
	Čista obračunana zavarovalna premija	Povprečno stanje kapitala in ZTR	Čista obračunana zavarovalna premija	Povprečno stanje kapitala in ZTR	Delež v %	Delež v %
1. Premoženjska zavarovanja	3.502.189	11.251.831	2.970.112	10.721.118	31,1	27,7
2. Življenjska zavarovanja	72.776.146	436.583.998	67.247.449	412.388.365	16,7	16,3
<b>3. Skupaj (1+2)</b>	<b>76.278.335</b>	<b>447.835.828</b>	<b>70.217.560</b>	<b>423.109.482</b>	<b>17,0</b>	<b>16,6</b>

## Povprečno stanje čistih zavarovalno-tehničnih rezervacij glede na čiste prihodke od zavarovalnih premij

	Leto 2018		Leto 2017		Leto 2018	Leto 2017
	Povprečno stanje čistih ZTR	Čisti prihodki od zavarov. premij	Povprečno stanje čistih ZTR	Čisti prihodki od zavarov. premij	Delež v %	Delež v %
1. Premoženjska zavarovanja	2.526.349	3.371.279	2.118.728	2.874.358	74,9	73,7
2. Življenjska zavarovanja	383.422.142	72.761.652	358.767.544	67.233.850	527,0	533,6
<b>3. Skupaj (1+2)</b>	<b>385.948.492</b>	<b>76.132.931</b>	<b>360.886.272</b>	<b>70.108.208</b>	<b>506,9</b>	<b>514,8</b>

## Kapital glede na obveznosti do virov sredstev

	Leto 2018		Leto 2017		Leto 2018	Leto 2017
	Kapital	Obveznosti do virov sredstev	Kapital	Obveznosti do virov sredstev	Delež v %	Delež v %
1. Premoženska zavarovanja	8.781.353	12.769.352	8.669.609	12.302.503	68,8	70,5
2. Življenjska zavarovanja	51.025.382	454.863.786	55.298.329	450.119.054	11,2	12,3
3. Skupaj (1+2)	59.806.735	467.633.138	63.967.938	462.421.557	12,8	13,8

## Čiste zavarovalno-tehnične rezervacije glede na obveznosti do virov sredstev

	Leto 2018		Leto 2017		Leto 2018	Leto 2017
	Čiste zavarovalno-tehnične rezervacije	Obveznosti do virov sredstev	Čiste zavarovalno-tehnične rezervacije	Obveznosti do virov sredstev	Delež v %	Delež v %
1. Premoženska zavarovanja	2.833.665	12.769.352	2.219.034	12.302.503	22,2	18,0
2. Življenjska zavarovanja	388.524.863	454.863.786	378.319.422	450.119.054	85,4	84,0
3. Skupaj (1+2)	391.358.528	467.633.138	380.538.455	462.421.557	83,7	82,3

## Čiste zavarovalno-tehnične rezervacije za življenjska zavarovanja glede na čiste zavarovalno-tehnične rezervacije

	Leto 2018		Leto 2017		Leto 2018	Leto 2017
	Čiste ZTR za življenjska zavarovanja	Čiste zavarovalno-tehnične rezervacije	Čiste ZTR za življenjska zavarovanja	Čiste zavarovalno-tehnične rezervacije	Delež v %	Delež v %
1. Skupaj	253.289.019	391.358.528	269.441.126	380.538.455	64,7	70,8

## Kosmata obračunana zavarovalna premija glede na število redno zaposlenih

	Leto 2018		Leto 2017		Leto 2018	Leto 2017
	Kosmata obračunana zavarovalna premije	Povprečno število redno zaposlenih	Kosmata obračunana zavarovalna premije	Povprečno število redno zaposlenih	Kosmata obračunana premija na zaposlenega	Kosmata obračunana premija na zaposlenega
1. Skupaj	76.924.834	45,5	70.836.423	42,5	1.690.656	1.666.739

## 6 Dogodki po datumu zaključka poslovnega leta

Po datumu zaključka poslovnega leta 31.12.2018 ni prišlo do dogodkov, ki bi vplivali na računovodske izkaze ali dodatna razkritja v letnem poročilu.







# Računovodsko poročilo

## Poglavje 2

# Računovodsko poročilo

### 1 Računovodski izkazi NLB Vite d.d. Ljubljana<sup>6</sup>

---

<sup>6</sup> Zaradi računalniške obdelave podatkov se lahko pri seštevanju zaokroženih zneskov pojavijo manjše vrednostne razlike.

## 1.1. Izkaz finančnega položaja

	Pojasnila	Skupaj	
		2018	2017
<b>SREDSTVA</b>		<b>457.929.207</b>	<b>453.029.264</b>
Neopredmetena sredstva	2.10.1	448.354	384.981
Opredmetena osnovna sredstva	2.10.2	198.186	149.811
<b>Finančne naložbe</b>	<b>2.10.3</b>	<b>335.889.098</b>	<b>306.182.145</b>
- Finančne naložbe v posojila in depozite	2.10.3	5.958.077	6.211.007
- Finančne naložbe v posesti do zapadlosti	2.10.3	22.785.788	24.020.882
- Finančne naložbe razpoložljive za prodajo	2.10.3	307.145.232	275.950.256
Sredstva zavarovancev, ki prevzemajo naložbeno tveganje	2.10.4	119.416.246	142.711.340
Znesek zavarovalno-tehničnih rezervacij prenesen pozavarovateljem	2.10.9	1.046.960	813.891
Terjatve	2.10.5	583.329	2.379.971
- Terjatve iz neposrednih zavarovalnih poslov	2.10.5	323.492	420.313
- Terjatve iz pozavarovanja in sozavarovanja	2.10.5	56.726	131.880
- Terjatve za odmerjeni davek	2.10.5	0	15.781
- Druge terjatve	2.10.5	203.111	1.811.997
Druga sredstva	2.10.6	312.327	379.015
Denar in denarni ustrezniki	2.10.7	34.706	28.110
<b>KAPITAL IN OBVEZNOSTI</b>		<b>457.929.207</b>	<b>453.029.264</b>
<b>Kapital</b>	<b>2.10.8</b>	<b>59.806.735</b>	<b>63.967.938</b>
- Osnovni kapital	2.10.8	7.043.899	7.043.899
- Kapitalske rezerve	2.10.8	58.625	58.625
- Rezerve iz dobička	2.10.8	34.994.763	30.172.319
- Presežek iz prevrednotenja	2.10.8	9.379.376	19.803.889
- Preneseni čisti poslovni izid	2.10.8	0	0
- Čisti poslovni izid poslovnega leta	2.10.8	8.330.071	6.889.206
<b>Obveznosti</b>		<b>398.122.472</b>	<b>389.061.326</b>
Zavarovalno-tehnične rezervacije	2.10.9	272.666.577	238.093.987
- Prenosne premije	2.10.9	870.895	725.819
- Matematične rezervacije	2.10.9	133.550.108	126.182.767
- Škodne rezervacije	2.10.9	7.187.145	6.134.935
- Druge zavarovalno-tehnične rezervacije	2.10.9	131.058.429	105.050.467
Zavarovalno-tehnične rezervacije v korist življenjskih zavarovancev, ki prevzemajo naložbeno tveganje	2.10.9	119.738.911	143.258.359
Druge rezervacije	2.10.10	233.830	138.730
Odložene obveznosti za davek	2.10.11	2.027.026	4.571.091
Obveznosti iz poslovanja	2.10.12	1.953.558	1.404.301
- Obveznosti iz neposrednih zavarovalnih poslov	2.10.12	1.320.906	1.244.060
- Obveznosti iz pozavarovanja in sozavarovanja	2.10.12	151.072	160.241
- Obveznosti za odmerjeni davek	2.10.12	481.580	0
Ostale obveznosti	2.10.13	1.502.569	1.594.857

Računovodske politike in pojasnila so prikazana v točki 2 računovodskega poročila na straneh 57 – 121 in so sestavni del računovodskih izkazov.

## 1.2. Izkaz poslovnega izida

	Pojasnila	Skupaj	
		2018	2017
ČISTI PRIHODKI OD ZAVAROVALNIH PREMIJ	2.10.14	76.132.931	70.108.208
- Obračunane kosmate zavarovalne premije	2.10.14	76.924.834	70.836.423
- Obračunana premija oddana v pozavarovanje in sozavarovanje	2.10.14	-646.498	-618.863
- Sprememba prenosnih premij	2.10.14	-145.404	-109.353
PRIHODKI OD NALOŽB, od tega	2.10.15	10.788.087	14.940.391
- Sprememba poštene vrednosti naložb življenjskih zavarovancev, ki prevzemajo naložbeno tveganje	2.10.15	0	5.855.902
PRIHODKI OD PROVIZIJ	2.10.18	1.509.985	1.531.062
DRUGI PRIHODKI	2.10.19	60.542	23.359
ČISTI ODHODKI ZA ŠKODE	2.10.21	-47.694.036	-29.637.952
- Obračunani kosmati zneski škod	2.10.21	-47.093.435	-29.388.334
- Obračunani deleži pozavarovateljev in sozavarovateljev	2.10.21	451.609	537.747
- Sprememba škodnih rezervacij	2.10.21	-1.052.210	-787.365
SPREMEMBA DRUGIH ZAVAROVALNO-TEHNIČNIH REZERVACIJ	2.10.20	-33.375.304	-30.441.019
SPREMEMBA ZAVAROVALNO-TEHNIČNIH REZERVACIJ ZAVAROVANCEV, KI PREVZEMAJO NALOŽBENA TVEGANJA	2.10.20	23.519.448	-8.204.735
OBRATOVALNI STROŠKI, od tega	2.10.22	-9.641.466	-9.143.980
- Stroški pridobivanja zavarovanj	2.10.22	-4.137.893	-3.992.662
ODHODKI NALOŽB, od tega	2.10.16	-10.686.495	-349.089
- Oslabitve finančnih sredstev, ki niso merjena po pošteni vrednosti skozi poslovni izid	2.10.16	-531.123	-66.529
DRUGI ZAVAROVALNI ODHODKI	2.10.23	0	0
DRUGI ODHODKI	2.10.24	-448.714	-417.904
<b>POSLOVNI IZID PRED OBDAVČITVIJO</b>		<b>10.164.978</b>	<b>8.408.340</b>
ODHODEK ZA DAVEK	2.10.25	-1.834.908	-1.519.134
<b>ČISTI POSLOVNI IZID OBRAČUNSKEGA OBDOBJA</b>		<b>8.330.071</b>	<b>6.889.206</b>
Osnovni čisti dobiček na delnico	2.10.26	4.935	4.081

Računovodske politike in pojasnila so prikazana v točki 2 računovodskega poročila na straneh 57 – 121 in so sestavni del računovodskih izkazov.

## 1.3. Izkaz vseobsegajočega donosa

	Pojasnila	Skupaj	
		2018	2017
ČISTI DOBIČEK POSLOVNEGA LETA PO OBDAVČITVI		8.330.071	6.889.206
DRUGI VSEOBSEGAJOČI DONOS PO OBDAVČITVI		-10.424.512	297.256
a) Postavke, ki se v kasnejših obdobjih ne bodo prerazvrščale v poslovni izid – aktuarski dobički/izgube z vključenim davkom		-12.245	1.734
- Druge postavke, ki v kasnejših obdobjih ne bodo prerazvrščene v poslovni izid		-13.530	1.916
- Davek od postavk, ki ne bodo prerazvrščene v poslovni izid		1.285	-182
b) Postavke, ki bodo v kasnejših obdobjih lahko prerazvrščene v poslovni izid		-10.412.268	295.522
- Čisti dobički/izgube iz ponovne izmere finančnih sredstev, razpoložljivih za prodajo		-12.854.651	364.842
* Dobički/izgube, pripoznani v presežku iz prevrednotenja		-11.793.710	963.619
* Prenos dobičkov/izgub iz presežka iz prevrednotenja v poslovni izid		-1.060.941	-598.777
- Davek od postavk, ki bodo v kasnejših obdobjih lahko prerazvrščene v poslovni izid		2.442.384	-69.320
<b>VSEOBSEGAJOČI DONOS POSLOVNEGA LETA</b>	<b>2.10.27</b>	<b>-2.094.442</b>	<b>7.186.462</b>

Računovodske politike in pojasnila so prikazana v točki 2 računovodskega poročila na straneh 57 – 121 in so sestavni del računovodskih izkazov.

## 1.4. Izkaz denarnih tokov

	Pojasnila	2018	2017
<b>A. Denarni tokovi pri poslovanju</b>			
<b>a) Postavke izkaza poslovnega izida</b>		<b>19.960.120</b>	<b>31.937.689</b>
1. Obračunane čiste zavarovalne premije v obdobju	2.10.14	76.278.335	70.217.560
3. Drugi poslovni prihodki (razen za prevrednotenje in brez zmanjšanja rezervacij) in finančni prihodki iz poslovnih terjatev		1.471.489	1.512.357
4. Obračunani čisti zneski škod v obdobju	2.10.21	-46.875.223	-29.088.692
6. Čisti obratovalni stroški brez str. amortizacije in brez spremembe v razmejenih stroških pridobivanja zavarovanj	2.10.22	-9.391.412	-8.921.367
8. Drugi poslovni odhodki brez amortizacije (razen za prevrednotenje in brez povečanje rezervacij)		-85.126	-49.681
9. Davki iz dobička in drugi davki, ki niso zajeti v poslovnih odhodkih	2.10.25	-1.437.943	-1.732.489
<b>b) Spremembe čistih obratnih sredstev (terjatve za zavarovanja, druge terjatve, druga sredstva ter odloženih terjatev in obveznosti za davek) poslovnih postavk bilance stanja</b>		<b>-814.148</b>	<b>-716.116</b>
1. Začetne manj končne terjatve iz neposrednih zavarovanj		-260.586	-400.557
2. Začetne manj končne terjatve iz pozavarovanj		75.154	-73.514
3. Začetne manj končne druge terjatve iz (po) zavarovalnih poslov		60.542	23.359
4. Začetne manj končne druge terjatve in sredstva		1.675.573	-902.474
7. Končni manj začetni dolgovi iz neposrednih zavarovanj		76.846	298.258
8. Končni manj začetni dolgovi iz pozavarovanj		-9.169	2.702
9. Končni manj začetni drugi poslovni dolgovi		-2.560.062	216.005
10. Končne manj začetne ostale obveznosti (razen prenosnih premij)		127.554	120.105
<b>c) Prebitek prejemkov pri poslovanju ali prebitek izdatkov pri poslovanju (a+b)</b>		<b>19.145.973</b>	<b>31.221.573</b>
<b>B) Denarni tokovi pri naložbenju</b>			
<b>a) Prejemki pri naložbenju</b>		<b>162.613.104</b>	<b>124.207.959</b>
1. Prejemki od obresti, ki se nanašajo na naložbenje in na:		8.556.785	7.879.635
- naložbe, financirane iz zavarovalno-tehničnih rezervacij		8.545.461	7.832.783
- druge naložbe		11.325	46.852
2. Prejemki od dividend in deležev iz dobička drugih, ki se nanašajo na:		855.444	746.240
- naložbe, financirane iz zavarovalno-tehničnih rezervacij		855.444	746.240
4. Prejemki od odtujitve opredmetenih osnovnih sredstev, financiranih iz:		988	18.704
- drugih virov		988	18.704
5. Prejemki od odtujitve dolgoročnih finančnih naložb, financiranih iz:		57.353.531	33.138.064
- zavarovalno-tehničnih rezervacij		57.353.531	31.072.857
- drugih virov		0	2.065.207
6. Prejemki od odtujitve kratkoročnih finančnih naložb, financiranih iz:		95.846.355	82.425.316
- zavarovalno-tehničnih rezervacij		75.442.355	65.867.316
- drugih virov		20.404.000	16.558.000
<b>b) Izdatki pri naložbenju</b>		<b>-179.685.718</b>	<b>-154.245.116</b>
1. Izdatki za pridobitev neopredmetenih sredstev	2.10.1	-243.429	-164.513
2. Izdatki za pridobitev opredmetenih osnovnih sredstev, financiranih iz:	2.10.2	-108.926	-79.770
- drugih virov		-108.926	-79.770
3. Izdatki za pridobitev dolgoročnih finančnih naložb, financiranih iz:		-86.207.911	-70.117.844
- zavarovalno-tehničnih rezervacij		-86.207.911	-70.117.844
- drugih virov		0	0

	Pojasnila	2018	2017
4. Izdatki za pridobitev kratkoročnih finančnih naložb, financiranih iz:		-93.125.453	-83.882.989
- zavarovalno-tehničnih rezervacij		-72.987.453	-67.721.989
- drugih virov		-20.138.000	-16.161.000
<b>c) Prebitek prejemkov pri naložbenju ali prebitek izdatkov pri naložbenju (a + b)</b>		<b>-17.072.614</b>	<b>-30.037.157</b>
<b>C) Denarni tokovi pri financiranju</b>			
<b>b) Izdatki pri financiranju</b>		<b>-2.066.762</b>	<b>-3.697.007</b>
5. Izdatki za izplačila dividend in drugih deležev v dobičku		-2.066.762	-3.697.007
<b>c) Prebitek prejemkov pri financiranju ali prebitek izdatkov pri financiranju (a + b)</b>		<b>-2.066.762</b>	<b>-3.697.007</b>
<b>Č) Končno stanje denarnih sredstev in njihovih ustreznikov</b>		<b>34.706</b>	<b>28.110</b>
x) Denarni izid v obdobju (seštevek prebitkov Ac, Bc in Cc)		6.596	-2.512.591
+			
y) Začetno stanje denarnih sredstev in njihovih ustreznikov		28.110	2.540.701

Izkaz denarnih tokov je pripravljen v skladu s Sklepom o letnem poročilu in trimesečnih računovodskih izkazih zavarovalnic, ki ga je izdala Agencija za zavarovalni nadzor (Ur.l.RS, št. 1/2016, 85/2016, 12/2018).

Izkaz denarnih tokov prilagojen MSRP in pojasnila v zvezi z njim so prikazana v točki 2.10.28 računovodskega poročila.

## 1.5. Izkaz sprememb lastniškega kapitala

## Izkaz sprememb lastniškega kapitala za obdobje od 1.1.2018 do 31.12.2018

	III. Rezerve iz dobička						VI. Čisti poslovni izid poslovnega leta	SKUPAJ KAPITAL (od 1 do 11)
	I. Osnovni kapital	II. Kapitalske rezerve	Zakonske in statutarne	Druge rezerve iz dobička	IV. Presežek iz prevrednotenja	V. Zadržani čisti poslovni izid		
1. Stanje konec prejšnjega poslovnega leta	7.043.899	58.625	645.764	29.526.554	19.803.889	0	6.889.206	63.967.938
4. ZACETNO STANJE V POSLOVNEM OBDOBJU (1+2+3)	7.043.899	58.625	645.764	29.526.554	19.803.889	0	6.889.206	63.967.938
5. Vseobsegajoči donos poslovnega leta po obdavčitvi	0	0	0	0	-10.424.512	0	8.330.071	-2.094.442
a) čisti poslovni izid	0	0	0	0	0	0	8.330.071	8.330.071
b) drugi vseobsegajoči donos	0	0	0	0	-10.424.512	0	0	-10.424.512
6. Vpis (ali vplačilo) novega kapitala	0	0	0	0	0	0	0	0
10. Izplačilo (obračun) dividend	0	0	0	0	0	0	-2.066.762	-2.066.762
11. Razporeditev čistega dobička v rezerve iz dobička	0	0	0	4.822.444	0	0	-4.822.444	0
- po sklepu skupščine	0	0	0	4.822.444	0	0	-4.822.444	0
- po sklepu uprave	0	0	0	0	0	0	0	0
15. KONČNO STANJE V POSLOVNEM OBDOBJU (4+5+6+7+8+9+10+11+12+13+14)	7.043.899	58.625	645.764	34.348.999	9.379.376	0	8.330.071	59.806.735

Računovodske politike in pojasnila so prikazana v točki 2 računovodskega poročila (pojasnila stanj in gibanj v točki 2.10.8) na straneh 57 – 121 in so sestavni del računovodskih izkazov.

## Izkaz sprememb lastniškega kapitala za obdobje od 1.1.2017 do 31.12.2017

	Rezerve iz dobička						VI. Čisti poslovni izid poslovnega leta	SKUPAJ KAPITAL (od 1 do 11)
	I. Osnovni kapital	II. Kapitalske rezerve	Zakonske in statutarne	Druge rezerve iz dobička	IV. Presežek iz prevrednotenja	V. Zadržani čisti poslovni izid		
1. Stanje konec prejšnjega poslovnega leta	7.043.899	58.625	645.764	25.829.547	19.506.633	0	7.394.014	60.478.483
4. ZACETNO STANJE V POSLOVNEM OBDOBJU (1+2+3)	7.043.899	58.625	645.764	25.829.547	19.506.633	0	7.394.014	60.478.483
5. Vseobsegajoči donos poslovnega leta po obdavčitvi	0	0	0	0	297.256	0	6.889.206	7.186.462
a) čisti poslovni izid	0	0	0	0	0	0	6.889.206	6.889.206
b) drugi vseobsegajoči donos	0	0	0	0	297.256	0	0	297.256
6. Vpis (ali vplačilo) novega kapitala	0	0	0	0	0	0	0	0
10. Izplačilo (obračun) dividend	0	0	0	0	0	0	-3.697.007	-3.697.007
11. Razporeditev čistega dobička v rezerve iz dobička	0	0	0	3.697.007	0	0	-3.697.007	0
- po sklepu skupščine	0	0	0	3.697.007	0	0	-3.697.007	0
- po sklepu uprave	0	0	0	0	0	0	0	0
15. KONČNO STANJE V POSLOVNEM OBDOBJU (4+5+6+7+8+9+10+11+12+13+14)	7.043.899	58.625	645.764	29.526.554	19.803.889	0	6.889.206	63.967.938

Računovodske politike in pojasnila so prikazana v točki 2 računovodskega poročila (pojasnila stanj in gibanj v točki 2.10.8).



## 2 Pojasnila k računovodskim izkazom

### 2.1 Poročevalska enota

NLB Vita, življenjska zavarovalnica d.d. Ljubljana (skrajšana firma: NLB Vita d.d. Ljubljana) je življenjska zavarovalnica s sedežem na Trgu republike 3 v Ljubljani. NLB Vita ponuja življenjska, nezgodna in zdravstvena zavarovanja, za katere je pridobila dovoljenje Agencije za zavarovalni nadzor (v nadaljevanju: AZN). Zavarovalnica posluje izključno na slovenskem trgu in na dan 31.12.2018 zaposluje 46 oseb.

Ustanoviteljici in lastnici zavarovalnice sta Nova Ljubljanska banka d.d., Ljubljana in družba KBC Insurance NV, Leuven, Belgija in vsaka ima v zavarovalnici 50% kapitalski delež. Konsolidirana letna poročila teh družb je mogoče pridobiti na njihovih sedežih. Udeleženci v kapitalu zavarovalnice, ki sestavljata konsolidirano letno poročilo za najširši krog družb v skupini in v razmerju do katerih je NLB Vita d.d. Ljubljana odvisna družba sta Nova Ljubljanska banka d.d., Ljubljana, Trg republike 2 in KBC Bankverzekeringsholding NV, Brussel, Havenlaan 2, Belgija. Konsolidirana letna poročila teh družb je mogoče pridobiti na njihovih sedežih.

NLB Vita nima kapitalskih naložb v odvisne družbe, zato sestavlja le individualne računovodske izkaze.

Letno poročilo skladno z MSRP sprejetimi s strani EU ter določbami zakona o gospodarskih družbah (ZGD-1) in statutom družbe sestavi uprava družbe ter ga skupaj s predlogom za uporabo bilančnega dobička in revizorjevim poročilom predloži nadzornemu svetu v potrditev in sprejem.

Nadzorni svet je dolžan preveriti sestavljeno letno poročilo in predlog za uporabo bilančnega dobička. O ugotovitvah iz preveritve letnega poročila mora nadzorni svet sestaviti pisno poročilo za skupščino družbe. V poročilu mora nadzorni svet zavzeti stališče do revizorjevega poročila in morebitne pripombe nanj ter se izreči, ali letno poročilo potrjuje. Če nadzorni svet letno poročilo potrdi, je sprejeto.

Skupščina je pristojna za sprejetje letnega poročila samo, če nadzorni svet poročila ni potrdil ali če organi vodenja ali nadzora prepustijo odločitev o sprejetju letnega poročila skupščini.

### 2.2 Podlaga za sestavo

#### 2.2.1 Izjava o skladnosti in uporaba MSRP Izjava o skladnosti z MSRP

Računovodski izkazi zavarovalnice NLB Vita, življenjska zavarovalnica d.d. Ljubljana so za leto 2018 pripravljene v skladu z Mednarodnimi standardi računovodskega poročanja (MSRP), izdanimi s strani International Accounting Standard Board (IASB) in sprejetimi s strani EU, ter s pojasnili, ki jih sprejema Odbor za pojasnjevanje mednarodnih standardov računovodskega poročanja (OPMSRP) in jih je sprejela tudi Evropska unija, z zahtevami Zakona o zavarovalništvu (ZZavar-1) in v skladu z določili Zakona o gospodarskih družbah (ZGD-1).

Uprava zavarovalnice je računovodske izkaze potrdila dne 21.2.2019.

### Podlaga za pripravo računovodskih izkazov

Računovodski izkazi Zavarovalnice so pripravljani ob predpostavki časovne neomejenosti delovanja družbe. Računovodski izkazi predstavljajo posamične računovodske izkaze Zavarovalnice, ki so pripravljani na podlagi izvirnih vrednosti, razen v spodaj navedenih primerih, kjer je upoštevana poštena vrednost:

- finančna sredstva, pripoznana po pošteni vrednosti preko poslovnega izida in
- finančna sredstva, razpoložljiva za prodajo.

Pri pripravi izkaza finančnega položaja se posamezne postavke sredstev in obveznosti razvršča po skupinah, in sicer glede na njihovo naravo in v vrstnem redu njihove udenarljivosti oziroma zapadlosti v plačilo. V dodatnih razkritjih so predstavljeni kratkoročna in nekratkoročna sredstva ter kratkoročne in nekratkoročne obveznosti kot ločene postavke, odvisno od tega, ali se pričakuje, da bodo plačani ali poravnani v največ dvanajstih mesecih po datumu izkaza finančnega položaja (kratkoročna) ali v več kakor dvanajstih mesecih po datumu izkaza finančnega položaja (nekratkoročna).

Finančna sredstva in obveznosti so v izkazu finančnega položaja pobotana samo v primeru, ko za to obstajata pravna pravica in namen neto poravnave ali istočasna realizacija sredstva ter poravnava obveznosti. Prihodki in odhodki niso pobotani v izkazu poslovnega izida, razen če tako določajo standardi, pojasnila ali je to podrobno opredeljeno v računovodskih politikah Zavarovalnice.

### 2.2.2 Implementacija novih in dopoljenih računovodskih standardov

V poslovnem letu je NLB Vita vpeljala vse nove in dopoljene standarde ter pojasnila, ki sta jih izdala Odbor za mednarodne računovodske standarde (OMRS) in Odbor za pojasnjevanje mednarodnih standardov računovodskega poročanja (OPMSRP), katerih uporaba je obvezna za poročevalsko obdobje, ki se začne s 1. januarjem 2018 in ki so bili sprejeti s strani EU.

#### Spremembe računovodskih usmeritev in razkritij

Računovodske usmeritve, ki jih je zavarovalnica uporabila pri pripravi svojih računovodskih izkazov, so enake usmeritvam, ki jih je uporabila pri pripravi računovodskih izkazov za predhodno poslovno leto. Izjema so na novo sprejeti oziroma prenovljeni standardi in pojasnila, ki jih je zavarovalnica sprejela za letna obdobja z začetkom 1. januarja 2018 ali kasneje in ki so opisana v nadaljevanju:

#### MSRP 9 Finančni instrumenti:

##### Razvrščanje in merjenje

Končna različica MSRP 9 Finančni instrumenti vsebuje zahteve vseh posameznih faz projekta prenove MSRP 9 in nadomešča standard MRS 39 Finančni instrumenti: Pripoznavanje in merjenje ter vse predhodne različice MSRP 9. Standard uvaja nove zahteve pri razvrščanju, merjenju in oslavitvi finančnih instrumentov in obračunavanju varovanja pred tveganji. Zavarovalnica še ocenjuje vpliv standarda na njene računovodske izkaze. Odlog pričetka uporabe standarda MSRP 9 je dovoljen v primeru, da pretežni del obveznosti zavarovalnice predstavljajo obveznosti iz zavarovalnih pogodb (IFRS 4.20D).

V nadaljevanju podajamo izračun izpolnjevanja pogoja odloga uporabe MSRP 9.

	31.12.2018	31.12.2017	% 31.12.2018	% 1.1.2018
Obveznosti	398.122.472	389.061.326		
Obveznosti iz zavarovalnih pogodb	392.405.488	381.352.346	98,6%	98,0%

Razkrije poštene vrednosti finančnih sredstev v skladu z SPPI metodologijo, pri čemer je za finančna sredstva v posesti do zapadlosti, ki so merjena po odplačni vrednosti, upoštevana njihova poštena vrednost.

31.12.2018	SPPI sredstva	Non-SPPI sredstva	Poštena vrednost
<b>Finančna sredstva v posesti do zapadlosti</b>	<b>26.964.564</b>	<b>0</b>	<b>26.964.564</b>
Dolžniški vrednostni papirji	26.964.564	0	26.964.564
<b>Posojila in terjatve</b>	<b>0</b>	<b>0</b>	<b>0</b>
Depoziti in potrdila o vlogah	0	5.958.077	5.958.077
<b>Finančna sredstva razpoložljiva za prodajo</b>	<b>281.951.462</b>	<b>25.193.770</b>	<b>307.145.232</b>
Dolžniški vrednostni papirji	281.951.462	5.309.065	287.260.527
Delnice	0	19.884.705	19.884.705
<b>SKUPAJ</b>	<b>308.916.026</b>	<b>31.155.847</b>	<b>340.067.874</b>

1.1.2018	SPPI sredstva	Non-SPPI sredstva	Poštena vrednost
<b>Finančna sredstva v posesti do zapadlosti</b>	<b>29.089.520</b>	<b>0,00</b>	<b>29.089.520</b>
Dolžniški vrednostni papirji	29.089.520	0,00	29.089.520
<b>Posojila in terjatve</b>	<b>0,00</b>	<b>0,00</b>	<b>0,00</b>
Depoziti in potrdila o vlogah	0,00	6.211.007	6.211.007
<b>Finančna sredstva razpoložljiva za prodajo</b>	<b>249.365.653</b>	<b>26.584.603</b>	<b>275.950.256</b>
Dolžniški vrednostni papirji	249.365.653	5.533.998	254.899.651
Delnice	0,00	21.050.605	21.050.605
<b>SKUPAJ</b>	<b>278.455.173</b>	<b>32.795.609</b>	<b>311.250.783</b>

#### Prikaz razkritja kreditnega tveganja

31.12.2018	Skupaj	AAA	AA	A	BBB	BB in nižje	brez ocene
<b>Finančna sredstva v posesti do zapadlosti</b>	<b>26.964.564</b>	<b>257.809</b>	<b>2.658.169</b>	<b>24.048.586</b>	<b>0</b>	<b>0</b>	<b>0</b>
Dolžniški vrednostni papirji	26.964.564	257.809	2.658.169	24.048.586	0	0	0
<b>Depoziti in potrdila o vlogah</b>	<b>5.962.077</b>	<b>0</b>	<b>0</b>	<b>0</b>	<b>4.677.574</b>	<b>1.284.503</b>	<b>0</b>
Denar in denarni ustrezniki	34.706	0	0	0	0	34.706	0
<b>Finančna sredstva razpoložljiva za prodajo</b>	<b>287.260.527</b>	<b>8.150.536</b>	<b>27.780.449</b>	<b>1.284.503</b>	<b>107.973.466</b>	<b>2.510.417</b>	<b>261.889</b>
Dolžniški vrednostni papirji	287.260.527	8.150.536	27.780.449	140.583.770	107.973.466	2.510.417	261.889
od tega vrednostni papirji, z znatnim kreditnim tveganjem	2.510.417	0	0	0	0	2.510.417	0
<b>SKUPAJ</b>	<b>320.805.203</b>	<b>8.453.809</b>	<b>30.438.618</b>	<b>164.721.494</b>	<b>112.651.040</b>	<b>4.082.164</b>	<b>261.889</b>

**MSRP 15 Prihodki iz pogodb s kupci**

MSRP 15 določa petstopenjski model, ki ga bodo morala podjetja upoštevati pri pripoznanju prihodkov iz naslova pogodb s kupci (z omejenimi izjemami), ne glede na vrsto transakcij, ki prinašajo prihodke ali industrijsko panogo. Zahteve standarda veljajo tudi za pripoznanje in merjenje dobičkov in izgub pri prodaji nekaterih nefinančnih sredstev, ki niso posledica običajne dejavnosti podjetja (npr. prodaja nepremičnin, naprav in opreme ali neopredmetenih sredstev). Standard zahteva od podjetja obsežna razkritja, vključno z razčlenitvijo skupnega zneska prihodkov; informacije o obveznostih v zvezi s prodajo sredstev ali posredovanjem storitev; spremembe v višini pogodbenih sredstev in obveznosti med dvema obdobjema ter ključne poslovodske presoje in ocene. Zavarovalnica še ocenjuje vpliv standarda na njene računovodske izkaze.

**MSRP 15: Prihodki iz pogodb s kupci (pojasnila)**

Namen pojasnil je obrazložiti, kaj je želel doseči UOMRS pri sprejemanju zahtev MSRP 15 Prihodki iz pogodb s kupci, zlasti z vidika obračunavanja opredeljenih obveznosti iz pogodb s kupci, ki spreminja besedilo načela »ločene opredelitve«, nadomestilo principalu v nasprotju z nadomestilom agentu vključno z oceno, ali nastopa podjetje kot principal ali agent ter uporabo načela nadzora in licenciranja, ki zagotavlja dodatne smernice za obračunavanje intelektualne lastnine in licenčnine. Pojasnila prav tako uvajajo dodatne praktične koristi za podjetja, ki bodisi uporabljajo MSRP 15 v celoti za predhodna obdobja, ali tista, ki se odločijo za uporabo prilagojenega pristopa Zavarovalnica še ocenjuje vpliv standarda na njene računovodske izkaze.

**MSRP 2: Razvrščanje in merjenje plačilnih transakcij z delnicami (dopolnila)**

Dopolnila uvajajo zahteve v zvezi z obračunavanjem učinkov zahtevanih in netržnih pogojev pri merjenju gotovinske poravnave plačilnih transakcij z delnicami,

pri merjenju poravnave plačilnih transakcij z delnicami z možnostjo neto poravnave z davčnim odtegljajem in za spremembe pogojev pri plačilnih transakcijah z delnicami, ki vpliva na prerazvrstitev gotovinske poravnave plačilnih transakcij z delnicami v s kapitalom poravnane plačilne transakcije z delnicami. Zavarovalnica še ocenjuje vpliv standarda na njene računovodske izkaze.

**MSRP 4: Uporaba MSRP 9 Finančni instrumenti v povezavi z MSRP 4 Zavarovalne pogodbe (dopolnila)**

Dopolnila obravnavajo pomisleke, ki izhajajo iz uporabe novega MSRP 9 Finančni instrumenti, pred uvedbo novega standarda, ki je trenutno v pripravi in ki obravnava zavarovalne pogodbe ter bo nadomestil MSRP 4. Dopolnila dovoljujejo zavarovalnim družbam uporabo dveh rešitev pri obračunavanju zavarovalnih pogodb: začasno oprostitev uporabe MSRP 9 in uporabo prekrivnega pristopa, ki podjetjem, ki izdajajo pogodbe, ki spadajo v okvir MSRP 4, dovoljuje prerazvrstitev nekaterih prihodkov ali odhodkov iz naslova ustreznih finančnih sredstev iz izkaza poslovnega izida v drugi vseobsegajoči donos. Zavarovalnica se je odločila za začasno oprostitev uporabe MSRP 9.

**MRS 40: Prenos naložbenih nepremičnin (dopolnila)**

Zgodnja uporaba dopolnil je dovoljena. Dopolnila pojasnjujejo, kdaj mora podjetje nepremičnine, vključno s tistimi, ki so v gradnji ali razvoju, prerazvrstiti v ali iz naložbenih nepremičnin. Dopolnila pojasnjujejo, da pride do spremembe v uporabi takrat, ko nepremičnina izpolnjuje ali preneha izpolnjevati opredelitev naložbene nepremičnine in obstajajo dokazi o spremembi v njeni uporabi. Sprememba namere posloводства družbe v zvezi z uporabo nepremičnine sama po sebi ne predstavlja spremembe v uporabi. Dopolnila nimajo vpliva na računovodske izkaze zavarovalnice.

**OPMSRP 22: Transakcije v tuji valuti in predplačilo**

Zgodnja uporaba pojasnil je dovoljena. Pojasnilo uvaja obrazložitev obračunavanja transakcij, ki vključujejo potrdilo o prejemu ali plačilu predplačila v tuji valuti. Pojasnilo se nanaša na transakcije v tuji valuti, kadar podjetje pripozna nedenarno sredstvo ali nedenarno obveznost iz naslova plačila ali prejema predplačila preden pripozna s tem povezana sredstva, odhodke ali prihodke. Pojasnilo navaja, da morajo za določitev menjalnega tečaja, podjetja uporabiti datum prvotnega pripoznanja nedenarnega predplačila ali odloženih prihodkov (obveznosti). V primeru večjega števila izplačil ali predplačil, mora podjetje določiti datum transakcije vsakega izplačila ali predplačila. Zavarovalnica še ocenjuje vpliv standarda na njene računovodske izkaze.

**Upravni odbor za mednarodne računovodske standarde IASB je objavil sklop letnih izboljšav MSRP za obdobje 2014-2016, ki predstavlja zbirko dopolnil in sprememb MSRP.** Izboljšava nimajo vpliva na računovodske izkaze zavarovalnice.

**MSRP 1: Prva uporaba mednarodnih standardov računovodskega poročanja**

Dopolnilo odpravlja kratkoročne izjeme od razkritij v zvezi s finančnimi instrumenti, zaslužki zaposlenecv in investicijskimi družbami, ki sicer veljajo pri prvi uporabi MSRP.

**MRS 28: Finančne naložbe v pridružena podjetja in skupne podvige**

Dopolnila pojasnjujejo, da lahko podjetje ob začetnem pripoznanju, vsako naložbo v pridruženo podjetje ali skupno podjetje, ki je v lasti podjetja, ki je kapitalaska organizacija ali druga kvalificirana oseba, izmeri po pošteni vrednosti skozi izkaz poslovnega izida.

## Standardi, ki še niso v veljavi in zavarovalnica ni predčasno sprejela

### MSRP 16: Najemi

MSRP 16 velja za letna obdobja z začetkom 1. januarja 2019 ali kasneje. MSRP 16 tako določa usmeritve za pripoznavanje, merjenje, predstavitev in razkrivanje najemov obeh pogodbenih strank: najemnika in najemodajalca. Novi standard od najemnika zahteva, da v svojih računovodskih izkazih pripozna večino najemnih pogodb na podlagi enotnega računovodskega modela za vse najemne pogodbe, razen nekaterih izjem, pri tem velja izvzem vrednosti najema manjših od 4.367 EUR. Pri obračunavanju najemov s strani najemodajalca ni bistvenih sprememb. Poslovodstvo je ocenilo vpliv standarda na računovodske izkaze zavarovalnice, pri čemer je skupna sedanja vrednost obveznosti iz najemov na 31.12.2018 enaka 1.359.611,97 EUR, celotna vrednost najemov za ocenjeno dobo uporabo sredstev pa znaša 1.493.004 EUR. Sedanja vrednost obveznosti iz najemov za poslovne prostore v uporabi je izmerjena po sedanji vrednosti preostalih najemnin, pri čemer je uporabljena diskontna stopnja 2,69%, kar je efektivna obrestna mera, ki bi bila dosežena pod tržnimi pogoji za posojilo enake ročnosti, kot se predpostavlja doba uporabe poslovnih prostorov (sedem (7) let). Sedanja vrednost obveznosti iz najema poslovnih nepremičnin na 31.12.2018 znaša 1.318.759,02 EUR. Za poslovna vozila v uporabi za preostala štiri (4) leta znaša sedanja vrednost obveznosti iz najema na 31.12.2018 40.852,95 EUR, efektivna letna obrestna mera je 3,715%. Ob prehodu je standard uporabljen za nazaj s kumulativnim učinkom začetka uporabe standarda s pripoznanim datumom začetka uporabe, pri čemer je izmerjena pravica do uporabe enaka znesku obveznosti iz najema.

### MSRP 17: Zavarovalne pogodbe

Standard velja za letna obdobja z začetkom 1. januarja 2021 ali kasneje, pri čemer je dovoljena zgodnja uporaba pod pogojem,

da družba poroča tudi v skladu z MSRP 15 Prihodki iz pogodb s kupci in MSRP 9 Finančni instrumenti. MSRP 17 Zavarovalne pogodbe tako določa usmeritve za pripoznavanje, merjenje, predstavitev in razkrivanje zavarovalnih pogodb, ki jih je sklenila zavarovalnica. Standard prav tako zahteva uporabo podobnih načel tudi pri pozavarovalnih in investicijskih pogodbah z možno diskrecijsko udeležbo. Namen standarda je, da podjetja zagotovijo ustrezne informacije o pogodbah na način, ki zvesto odraža njihovo vsebino. Uporabnikom računovodskih izkazov ti podatki služijo za oceno učinka pogodb, ki spadajo v okvir MSRP 17, na finančni položaj, finančno uspešnost in denarne tokove podjetja. Standarda še ni odobrila EU. Zavarovalnica še ocenjuje vpliv standarda na njene računovodske izkaze.

### Dopolnila MSRP 10: Konsolidirani računovodski izkazi in MRS 28: Naložbe v pridružena podjetja in skupne podvige: Prodaja ali prispevek sredstev med naložbenikom in njegovo pridruženo družbo ali skupnim podvigom

Dopolnila obravnavajo priznana neskladje med zahtevami MSRP 10 in tistimi iz MRS 28 pri obravnavanju prodaje ali prispevka sredstev med vlagateljem in njegovo pridruženo družbo ali skupnim podvigom. Dopolnila zahtevajo, da mora podjetje pripoznati celoten znesek dobička ali izgube kadar transakcija vključuje poslovanje in to ne glede na to, ali je del hčerinske družbe ali ne. Pri drugih transakcijah, ki ne vključujejo poslovanje, mora podjetje pripoznati del dobička ali izgube tudi v primeru, da so sredstva del hčerinske družbe. Odbor za mednarodne računovodske standarde je decembra 2015 datum začetka veljavnosti standarda odložil za nedoločen čas, v pričakovanju rezultatov projekta raziskave obračunavanja sredstev po kapitalski metodi. Dopolnil standarda še ni odobrila EU. Zavarovalnica še ocenjuje vpliv standarda na njene računovodske izkaze.

### Dopolnila MSRP 9: Lastnosti predplačil z negativnim nadomestilom

Dopolnila veljajo za letna obdobja z začetkom 1. januarja 2019 ali kasneje. Zgodnja uporaba dopolnil je dovoljena. Dopolnila omogočajo podjetju, da finančna sredstva z lastnostmi predplačil, ki pogodbeni stranki omogočajo prejem oziroma zahtevajo plačilo razumnega nadomestila za predčasno prekinitve pogodb (z vidika imetnika finančnega sredstva gre za »negativno nadomestilo«), izmeri po odplačni vrednosti ali po poštenu vrednosti preko drugega vseobsegajočega donosa. Zavarovalnica še ocenjuje vpliv standarda na njene računovodske izkaze.

### Dopolnila MRS 28: Dolgoročne naložbe v pridružena podjetja in skupne podvige

Dopolnila veljajo za letna obdobja z začetkom 1. januarja 2019 ali kasneje. Zgodnja uporaba dopolnil je dovoljena. Dopolnila obravnavajo vprašanje, ali spada merjenje dolgoročnih naložb (zlasti z vidika zahtev po slabitvi dolgoročnih naložb v pridružene družbe in skupne podvige, ki so po vsebini del »čiste naložbe« v pridruženi družbi ali skupnem podvigu), v okvir MSRP 9, MRS 28 ali kombinacijo obeh. Dopolnila pojasnjujejo, da mora podjetje pri pripoznanju dolgoročnih naložb, ki niso merjena po kapitalski metodi, uporabiti določila MSRP 9 Finančni instrumenti, preden začne uporabljati MRS 28. Pri uporabi MSRP 9 podjetje ne upošteva nikakršnih prilagoditev knjigovodske vrednosti dolgoročnih naložb, ki sicer izhajajo iz MRS 28. Dopolnil standarda še ni odobrila EU. Zavarovalnica še ocenjuje vpliv standarda na njene računovodske izkaze.

### OPMSRP 23: Negotovost pri obračunavanju davka od dobička

Pojasnila veljajo za letna obdobja z začetkom 1. januarja 2019 ali kasneje. Zgodnja uporaba pojasnil je dovoljena. Pojasnilo obravnava obračunavanje davka od dobička takrat, ko davčna obravnava vključuje negotovost, ki vpliva na uporabo MRS 12 Davek iz dobička.

Pojasnilo uvaja smernice za: obračunavanje negotovih davčnih obravnav ločeno ali skupaj; inšpekcijske preglede davčnih organov; uporabo ustrezne metode, ki odraža te negotovosti in obenem upošteva spremembe dejstev in okoliščin. Zavarovalnica še ocenjuje vpliv standarda na njene računovodske izkaze.

#### **MRS 19: Sprememba, omejitev ali poravnava programov (dopolnila)**

Dopolnila standarda veljajo za letna obdobja z začetkom 1. januarja 2019 ali kasneje. Zgodnja uporaba dopolnil je dovoljena. Dopolnila računovodskega standarda od podjetij zahtevajo, da pri določanju stroškov zaslužkov zaposlenec in neto zneska obresti v preostalem letnem obdobju poročanja po opravljeni spremembi, omejitvi ali poravnavi programa zaslužkov zaposlenec, uporabijo posodobljene aktuarske predpostavke. Dopolnila obenem pojasnjujejo vpliv obračunavanja sprememb, omejitev ali poravnave programa na zahtevane mejne vrednosti sredstev. Evropska unija še ni odobrila dopolnil standarda. Zavarovalnica še ocenjuje vpliv standarda na njene računovodske izkaze.

#### **Temeljni okvir standardov MSRP**

Odbor za mednarodne računovodske standarde (OMRS) je 29. marca 2018 objavil prenovo temeljnega okvira standardov pri računovodskem poročanju. Temeljni okvir določa celovit niz konceptov pri finančnem poročanju, določanju standardov, navodil za pripravljavce doslednih računovodskih usmeritev in za lažje razumevanje in interpretacijo standardov. OMRS je objavil tudi ločen spremni dokument »Spremembe sklicev na temeljni okvir standardov MSRP«, ki je predstavitev dopolnil zadevnih standardov in služi za posodobitev sklicev na prenovljen temeljni okvir. Cilj odbora je nuditi podporo pri prehodu na prenovljen temeljni okvir podjetjem, ki svoje računovodske usmeritve sprejemajo na podlagi navodil temeljnega okvira v primeru, ko določene transakcije ne obravnava noben standard

MSRP. Za pripravljavce, ki svoje računovodske usmeritve sprejemajo na podlagi temeljnega okvira, velja prenovljen temeljni okvir za letna obdobja, ki se začnejo 1. januarja 2020 ali kasneje.

#### **MSRP 3: Poslovne združitve (dopolnila)**

OMRS je objavil dopolnila pri opredelitvi poslovanja (dopolnila standarda MSRP 3), katerih namen je odpraviti negotovost pri določanju, ali gre za prevzem poslovanja ali skupine sredstev. Dopolnila veljajo za poslovne združitve, pri katerih je datum prevzema na dan prvega letnega obdobja poročanja z začetkom 1. januarja 2020 ali kasneje in za prevzeme sredstev ob začetku tega obdobja ali kasneje. Zgodnja uporaba dopolnil je dovoljena. Evropska unija še ni odobrila dopolnil standarda. Zavarovalnica še ocenjuje vpliv standarda na njene računovodske izkaze.

#### **Odbor za mednarodne računovodske standarde (OMRS) je objavil sklop letnih izboljšav MSRP za obdobje 2015-2017, ki predstavlja zbirko dopolnil in sprememb standardov MSRP.**

Dopolnila veljajo za letna obdobja z začetkom 1. januarja 2019 ali kasneje. Zgodnja uporaba dopolnil je dovoljena. Teh izboljšav še ni odobrila EU. Zavarovalnica še ocenjuje vpliv izboljšav na njene računovodske izkaze.

#### **MSRP 3: Poslovne združitve in**

#### **MSRP 11: Skupni dogovori**

Dopolnila standarda MSRP 3 pojasnjujejo, da mora podjetje ob pridobitvi nadzora nad skupnim poslovanjem, ki je skupno delovanje, ponovno izmeriti vse predhodno posedovane deleže v tem poslovanju. Dopolnila standarda MSRP 11 pojasnjujejo, da podjetju, ki pridobi skupni nadzor nad skupnim poslovanjem, ki je skupno delovanje, ni treba ponovno izmeriti prej posedovanih deležev v tem poslovanju.

#### **MRS 12: Davek iz dobička**

Dopolnila računovodskega standarda pojasnjujejo, da mora podjetje davčne posledice iz naslova plačil finančnih

instrumentov, ki so razvrščeni v kapital, pripoznati v isti postavki, v kateri je pripoznalo pretekle transakcije ali dogodke, ki so ustvarili bilančni dobiček.

#### **MRS 23: Stroški izposojanja**

Dopolnila računovodskega standarda pojasnjujejo 14. člen standarda, ki pravi, da mora podjetje v trenutku, ko sredstvo izpolnjuje pogoje za njegovo nameravano uporabo ali prodajo in je del posojila, ki se nanaša na to sredstvo neporavnan, to posojilo vključiti med sredstva prejetih posojil.

#### **2.2.3 Prevedba tujih valut**

Računovodski izkazi so sestavljeni v EUR, kar je funkcijska in predstavitevna valuta družbe. Preračuni postavk sredstev in obveznosti v tujih valutah v funkcijsko valuto se opravijo po menjalnem tečaju na dan posameznega poslovnega dogodka. Pozitivne in negativne tečajne razlike nastale iz takih poslov in prevrednotenja denarnih sredstev in obveznosti, izraženih v tujih valutah na dan zaključka poslovnega leta v funkcijsko valuto, se pripoznajo v izkazu poslovnega izida.

Za potrebe obračunavanja tečajnih razlik po začetnem pripoznanju zavarovalnica deli gospodarske kategorije na monetarne in nemonetarne. Nemonetarne gospodarske kategorije so tiste, za katere se ne pričakuje prihodnje denarne poravnave, medtem ko se pri monetarnih kategorijah sredstev in obveznosti pričakuje denarna poravnava v prihodnosti.

Sredstva in obveznosti se merijo v izvorni valuti. Na bilančni datum:

- se denarne postavke v EUR preračunajo po referenčnem tečaju ECB,
- so nederne postavke merjene po nabavni vrednosti v EUR preračunane s tečajem na dan posla,
- so nederne postavke merjene po pošteni vrednosti v EUR preračunane

s tečajem na dan izračuna poštene vrednosti.

Pri poravnavi ali prevrednotenju denarnih postavk izraženih v tuji valuti v EUR, se tečajne razlike izkažejo v izkazu poslovnega izida. Pri poravnavi ali prevrednotenju nedenarnih postavk v EUR se tečajne razlike izkažejo:

- v izkazu poslovnega izida za tista sredstva, katerih dobički in izgube se izkazujejo v izkazu poslovnega izida. Pri finančnih instrumentih (npr. delnice), ki so razvrščeni v skupino instrumentov vrednotenih po poštenu vrednosti preko izkaza poslovnega izida, se tako tečajne razlike prikazujejo kot del dobička oz. izgube iz naslova vrednotenja po poštenu vrednosti.
- v drugem vseobsegajočem donosu za tista sredstva, katerih dobički in izgube se izkazujejo v okviru postavke presečka iz prevrednotenja.

#### 2.2.4 Razkritja k računovodskim izkazom

Zavarovalnica v pojasnilih k posameznim postavkam izkaza finančnega položaja in izkaza poslovnega izida prikaže vsa razkritja, ki so opredeljena v MSRP sprejeti s strani EU, v ZZavar oz. v podzakonskih aktih tega zakona ter v ZGD, pri čemer se smiselno uporablja pomembnost kot eno od kvalitativnih lastnosti računovodskih izkazov.

#### 2.3 Pomembne računovodske politike

Računovodske politike, uporabljene pri pripravi računovodskih izkazov, so predstavljene v nadaljevanju. Predstavljene politike so bile dosledno uporabljene za predstavljeni leti.

##### 2.3.1 Neopredmetena sredstva

Ob začetnem pripoznanju so ovrednotena po nabavni vrednosti, ki je sestavljena iz nakupne cene in odvisnih stroškov nabave. Nadalje so neopredmetena sredstva vrednotena po nabavnih vrednostih,

zmanjšanih za enakomerno časovno obračunano amortizacijo. Amortizirati se pričnejo, ko so na voljo za uporabo. Amortizacija teh sredstev se obračunava posamično po metodi enakomernega časovnega amortiziranja. Sredstva, izločena v tekočem letu, se amortizirajo za obdobje do izločitve. Osnova za obračun amortizacije je nabavna vrednost.

Amortizacijske stopnje za posamezne skupine sredstev:

	Amortizacijska stopnja v %
Računalniški programi	10-33
Licenca za blagovno znamko NLB	10

Med neopredmetenimi sredstvi izkazuje zavarovalnica tudi interno razvita neopredmetena sredstva. Vrednost interno razvitega neopredmetenega sredstva obsega vse neposredne stroške, potrebne za ustvarjanje in pripravo sredstva. Zavarovalnica vsaj enkrat letno preverja vrednost svojih neopredmetenih sredstev, da bi ugotovila, ali so oslabiljena in za koliko. Če je knjigovodska vrednost sredstva večja od ocenjene nadomestljive vrednosti, to je vrednosti v uporabi, se odpiše do zneska nadomestljive vrednosti v breme poslovnih odhodkov.

##### 2.3.2 Opredmetena osnovna sredstva

Med opredmetenimi osnovnimi sredstvi izkazuje zavarovalnica vlaganja v tuja opredmetena osnovna sredstva, računalniško opremo, pisarniško pohištvo in drugo opremo ter opremo v finančnem najemu. Zavarovalnica uporablja ta sredstva za izvajanje svoje dejavnosti.

Opredmetena osnovna sredstva so vrednotena po nabavnih vrednostih, zmanjšanih za enakomerno časovno obračunano amortizacijo. Ob začetnem pripoznanju so ovrednotena po nabavni vrednosti, ki je sestavljena iz nakupne cene, dajatev, tečajnih razlik, neposrednih

stroškov pridobitve ter stroškov povezanih z razgradnjo in odstranitvijo sredstva.

Amortizirati se pričnejo z dnem, ko je sredstvo razpoložljivo za načrtovano uporabo. Amortizacija opredmetenih osnovnih sredstev se obračunava posamično po metodi enakomernega časovnega amortiziranja. Sredstva, izločena v tekočem letu, se amortizirajo za obdobje do izločitve. Osnova za obračun amortizacije je nabavna vrednost. Amortizacijske stopnje za posamezne skupine sredstev:

	Amortizacijska stopnja v %
Računalniška oprema	33-50
Pisarniška in druga oprema	20
Vlaganja v tuja opredmetena osnovna sredstva	10
Oprema v finančnem najemu	20

Zavarovalnica vsaj enkrat letno preverja vrednost svojih opredmetenih osnovnih sredstev, da bi ugotovila, ali so oslabiljena in za koliko. Če je knjigovodska vrednost sredstva večja od ocenjene nadomestljive vrednosti, se odpiše do zneska nadomestljive vrednosti. Razveljavitev izgube zaradi oslabilitve sredstva se zaradi sprememb v ocenah nadomestljive vrednosti takoj pripozna kot prihodek v izkazu poslovnega izida. Nadomestljiva vrednost je lahko vrednost v uporabi ali poštena vrednost, znižana za stroške prodaje, in sicer tista, ki je nižja. Dobički in izgube iz prodaje sredstev se določijo s primerjavo z njihovo knjigovodsko vrednostjo in se vključujejo v izkaz poslovnega izida.

Popravila in obnove manjšega obsega se izkažejo v izkazu poslovnega izida ob nastanku izdatka. V primeru večjih vlaganj v opremo, ki bodisi povečujejo bodoče koristi bodisi podaljšujejo dobo koristnosti osnovnega sredstva, pa ta vlaganja povečujejo nabavno vrednost osnovnega sredstva. Zavarovalnica redno preverja dobo koristnosti opredmetenih osnovnih sredstev.

### Opredmetena osnovna sredstva v finančnem najemu

Najem je pogodbeno razmerje, v katerem najemodajalec prenese na najemnika pravico do uporabe sredstva za dogovorjen čas v zameno za plačilo ali niz plačil.

Najemne pogodbe se vodijo kot finančni ali poslovni najem skladno z njihovo začetno klasifikacijo. O finančnem najemu govorimo takrat, ko se s prenosom sredstva prenesejo tudi vse pomembne oblike tveganja in koristi, povezane z lastništvom najetega sredstva. Lastniška pravica pri finančnem najemu lahko preide na drugo stran ali pa tudi ne. Opredelitev vrste najema je odvisna od določil v pogodbi, pri čemer je vsebina važnejša od njene oblike oziroma poimenovanja.

Sredstvo, vzeto v finančni najem se pripozna kot opredmeteno osnovno sredstvo in kot dolg v znesku, ki je na začetku najema enak poštenu vrednosti najetega sredstva ali sedanji vrednosti

najmanjše vsote najemnin, in sicer nižji od obeh. Amortizacija najetega sredstva je usklajena z amortiziranjem drugih podobnih opredmetenih osnovnih sredstev, ki jih ima zavarovalnica v svoji lasti.

Stroški obresti se med trajanjem finančnega najema razporedijo med finančne odhodke in zmanjšanje dolga.

Osnovno sredstvo v finančnem najemu se izkazuje ločeno od drugih osnovnih sredstev iste vrste.

#### 2.3.3 Finančna sredstva

Zavarovalnica razvršča svoja finančna sredstva na podlagi namena pridobitve ob nakupu v naslednje kategorije:

- finančna sredstva, izmerjena po pošteni vrednosti prek poslovnega izida,
- finančna sredstva v posesti do zapadlosti v plačilo,

- za prodajo razpoložljiva finančna sredstva in
- posojila in terjatve.

Finančna sredstva zavarovalnice se delijo na te razrede:

- Delnice,
- Dolžniški vrednostni papirji,
- Depoziti in potrdila o vlogah,
- Deleži v investicijskih skladih,
- Terjatve in
- Denar in denarni ustrezniki.

V okviru posamezne postavke izkaza finančnega položaja zavarovalnice, kjer so predstavljena finančna sredstva, se ta nanašajo na naslednje kategorije in razrede:

	Kategorija	Razred
<b>FINANČNA SREDSTVA</b>		
<b>Finančne naložbe</b>		
- Finančne naložbe v posojila in depozite	Posojila in terjatve	Depoziti in potr. o vlog.
- Finančne naložbe v posesti do zapadlosti	V posesti do zapadlosti	Dolžniški VP
- Finančne naložbe razpoložljive za prodajo	Razpoložljive za prodajo	Dolžniški VP,
		Delnice in
		Deleži v invest. skladih
Sredstva zavarovancev, ki prevzemajo naložbeno tveganje	Po pošt. vredn. prek IPI	Deleži v invest. skladih
Terjatve		
- Terjatve iz neposrednih zavarovalnih poslov	Posojila in terjatve	Terjatve
- Druge terjatve	Posojila in terjatve	Terjatve
Druga sredstva, med njimi:		
- Kratkoročno nezaračunani prihodki	Posojila in terjatve	Terjatve
Denar in denarni ustrezniki	Posojila in terjatve	Denar in den. ustrezn.



Dolžniški vrednostni papirji, delnice in deleži v investicijskih skladih se pripoznajo ob upoštevanju datuma trgovanja in se pri začetnem pripoznanju izmerijo po poštenu ceni, ki je enaka plačanemu znesku denarja. Neposredni stroški posrednikov, ki nastanejo pri nakupu vrednostnih papirjev, povečujejo vrednost naložbe. Izjema so finančna sredstva, izmerjena po poštenu vrednosti prek poslovnega izida, kjer stroški transakcije povečujejo odhodke iz naložb.

Pripoznanje finančnega sredstva se odpravi, ko pogodbene pravice do denarnih tokov potečejo ali ko je finančno sredstvo preneseno in prenos izpolnjuje kriterije za odpravo pripoznanja. To se zgodi, ko zavarovalnica prenese tveganja in donose povezane z lastništvom instrumenta na drugo pravno ali fizično osebo. Odprava pripoznanja se evidentira na datum trgovanja oz. na datum poteka pravic.

Za zmanjševanje zaloge ob prodaji posameznega vrednostnega papirja uporablja zavarovalnica metodo FIFO.

#### **Finančne naložbe, izmerjene po poštenu vrednosti prek poslovnega izida**

Zavarovalnica razvršča sredstva zavarovancev, ki prevzemajo naložbeno tveganje v skupino finančnih sredstev, izmerjenih po poštenu vrednosti prek poslovnega izida. V to skupino finančnih sredstev zavarovalnica razvršča naložbe v enote premoženja investicijskih skladov, ki predstavljajo pretežno del naložb kritnega sklada naložbenega tveganja, in na katere so vezana upravičenja, ki gredo zavarovalcu na podlagi zavarovalne pogodbe. Ti finančni instrumenti izpolnjujejo kriterije za razvrščanje v to kategorijo ob začetnem pripoznanju, kajti tako se izniči vpliv vrednotenja teh sredstev in obveznosti, ki jih ta sredstva krijejo, na poslovni izid. Gre tako za izničenje neskladja pri računovodski obravnavi obveznosti in z njimi povezanih sredstev.

Tovrstna finančna sredstva se po začetnem pripoznanju merijo in izkazujejo po poštenu vrednosti, pri čemer zavarovalnica za poštenu vrednost upošteva objavljeno ceno (tj. borzni tečaj) na delujočem trgu vrednostnih papirjev. Ob naknadnem vrednotenju na poštenu vrednost po začetnem pripoznanju, se nerealizirani dobički in izgube pripoznajo v izkazu poslovnega izida v obdobju, v katerem nastanejo.

#### **Finančne naložbe v posesti do zapadlosti**

Finančne naložbe v posesti do zapadlosti so finančna sredstva z določenimi ali določljivimi plačili in določeno zapadlostjo v plačilo, ki jih zavarovalnica nedvoumno namerava in zmore obdržati do zapadlosti. Med njimi NLB Vita izkazuje le dolžniške vrednostne papirje.

Finančne naložbe v posesti do zapadlosti se izkazujejo po odplačni vrednosti z uporabo metode učinkovitih obresti, zmanjšane za morebitne oslabitve. Zavarovalnica redno ocenjuje, ali obstajajo nepristranski dokazi o oslabiljenosti finančnih naložb v posesti do zapadlosti v plačilo. Finančno sredstvo je oslabiljeno, če je njegova knjigovodska vrednost večja od ocenjene nadomestljive vrednosti. Nadomestljiva vrednost je enaka sedanji vrednosti pričakovanih prihodnjih denarnih tokov, diskontiranih z izvirno učinkovito obrestno mero. Znesek izgube zaradi oslabitve za sredstva, ki se izkazujejo po odplačni vrednosti, se izračuna kot razlika med njihovo knjigovodsko vrednostjo in nadomestljivo vrednostjo. Če se ugotovi oslabitev sredstev, zavarovalnica zmanjša naložbo na njeno izdržljivo vrednost, kar se pripozna v izkazu poslovnega izida.

Naložbe, ki so razvrščene v skupino v posesti do zapadlosti se ne sme razporejati v drugo skupino ali predčasno odtujiti. Če se takšna naložba kljub temu prerazporedi ali odtuji je potrebno vse instrumente, razvrščene v to kategorijo, prerazvrstiti v

skupino naložb, razpoložljivih za prodajo in izmeriti njihovo poštenu vrednost. Učinek prevrednotenja se izkaže v drugem vseobsegajočem donosu. V takem primeru se tudi naslednji dve poslovni leti noben na novo kupljen vrednostni papir ne sme razvrstiti v skupino v posesti do zapadlosti.

Zgornje določilo ne velja, če se:

- prodaja izvrši blizu datuma zapadlosti ali odpoklica, tako da spremembe tržne obrestne mere ne vplivajo na poštenu vrednost finančnega sredstva,
- prodaja izvrši po tem, ko je poplačan skoraj celoten del glavnice finančne naložbe in
- prodaja izvrši zaradi dogodka, ki ga zavarovalnica ne obvladuje, se ne ponavlja in ga ni bilo možno utemeljeno pričakovati.

#### **Finančne naložbe razpoložljive za prodajo**

Finančne naložbe razpoložljive za prodajo so tiste, ki jih zavarovalnica namerava posedovati nedoločeno časovno obdobje in jih lahko proda zaradi likvidnostnih potreb ali zaradi sprememb obrestnih mer, deviznih tečajev ali cen. V to skupino spadajo tudi sredstva, ki niso uvrščena v druge skupine finančnih sredstev. Ta skupina naložb vključuje lastniške in dolžniške vrednostne papirje.

Po začetnem pripoznanju se za prodajo razpoložljiva finančna sredstva ponovno izmerijo po poštenu vrednosti, pri čemer se za poštenu vrednost upošteva objavljeno ceno (tj. borzni tečaj) na delujočem trgu vrednostnih papirjev na bilančni datum oz. datum vrednotenja. Nerealizirani dobički ali izgube, ki izhajajo iz sprememb poštene vrednosti za prodajo razpoložljivih finančnih sredstev, se izkazujejo v drugem vseobsegajočem donosu, realizirani dobički ali izgube ob prodaji pa v čistem dobičku ali izgubi v izkazu poslovnega izida.

### Finančne naložbe v posojila in terjatve

Posojila in terjatve so finančna sredstva z določenimi ali določljivimi plačili, s katerimi se ne trguje na aktivnem trgu. V to skupino zavarovalnica uvršča depozite in potrdila o vlogah pri bankah, terjatve (med katere spadajo tudi kratkoročno nezaračunani prihodki) ter denar in denarne ustreznike.

**Depoziti pri bankah** se po začetnem pripoznanju merijo po odplačni vrednosti po metodi učinkovite obrestne mere. V izkazu poslovnega izida se obrestni prihodki od depozitov in potrdil o vlogah izkazujejo v višini učinkovite obrestne mere. Presoja po oslavitvi finančnih naložb v depozite se izvaja enkrat letno.

**Terjatve** zavarovalnica izkazuje kot ločeno postavko izkaza finančnega položaja, v okviru katere so prikazana naslednja finančna sredstva:

- terjatve iz neposrednih zavarovalnih poslov, tj. terjatve do zavarovalcev in zavarovancev, do zavarovalnih posrednikov in druge terjatve iz neposrednih zavarovalnih poslov,
- terjatve iz pozavarovanja,
- druge terjatve (npr. terjatve do dobaviteljev, do zaposlenih, do državnih institucij vendar ne za davek od dohodka pravnih oseb ipd.)

V okviru bilančne postavke terjatev so izkazane tudi terjatve za odmerjeni davek od dohodka pravnih oseb, vendar so to nefinančna sredstva. Računovodske politike v povezavi z davkom od dohodka pravnih oseb so prikazane v točki 2.3.12 tega računovodskega poročila.

Terjatve se pri začetnem pripoznanju izkazujejo po pošteni vrednosti t.j. po fakturnih oz. obračunskih zneskih. Po začetnem pripoznanju se terjatve merijo po odplačni vrednosti. Če obstajajo

nepristranski dokazi, da je prišlo pri terjatvi, izkazani po odplačni vrednosti, do izgube zaradi oslavitve, se izguba izmeri kot razlika med knjigovodsko vrednostjo terjatve in sedanjo vrednostjo pričakovanih prihodnjih denarnih tokov, ki so diskontirani po učinkoviti obrestni meri terjatve. Metoda ugotavljanja slabitev terjatev je predstavljena v točki 2.3.5.

V razred terjatev uvršča NLB Vita tudi **kratkoročno nezaračunane prihodke**, ki so sicer predstavljeni v bilančni postavki »Drugi sredstev« v okviru izkaza finančnega položaja zavarovalnice (glej točko 2.3.7 računovodskega poročila). Nezaračunani prihodki se pojavijo, če se pri ugotavljanju poslovnega izida utemeljeno upoštevajo prihodki, kateri še niso zaračunani. Med kratkoročno nezaračunanimi prihodki so izkazani predvsem kratkoročno nezaračunani prihodki od zavarovalnih premij ali provizij, ki jih je mogoče zanesljivo oceniti. Merijo se na podlagi pogodbeno določenih zneskov.

V bilančni postavki »**Denar in denarni ustrezniki**« v okviru izkaza finančnega položaja zavarovalnice spadajo sredstva na računih pri bankah in prosta denarna sredstva pri upravitelju naložb. Denarni ustrezniki so sredstva, ki se zanesljivo, zlahka, preprosto in hitro oziroma v bližnji prihodnosti pretvorijo v znan znesek denarnih sredstev. Zavarovalnica v okviru denarnih ustreznikov pripoznava depozite na odpoklic, ki se lahko takoj konvertirajo v poznan znesek denarja

V izkazu denarnih tokov zavarovalnica kot denar in denarne ustreznike prikazuje sredstva na računih pri banki, prosta denarna sredstva pri upravitelju naložb ter depozite na odpoklic, ki se lahko takoj konvertirajo v poznan znesek denarja. Med denarnimi ustrezniki zavarovalnica ne izkazuje depozitov z zapadlostjo do treh mesecev. Po oceni zavarovalnice ta sredstva ne zadostijo pogojem, ki jih

opredeljuje MRS 7, tj. da se ne morejo takoj oz. z lahkoto konvertirati v poznan znesek denarja in niso izpostavljena le nepomembnemu tveganju spremembe vrednosti zaradi preklca.

### 2.3.4 Opredelitev poštene vrednosti

Poštena vrednost je znesek, s katerim je mogoče zamenjati sredstvo ali poravnati dolg med dobro obveščanima in voljnima strankama v preišljenem poslu. Po pošteni vrednosti se izkazujejo:

- finančna sredstva merjena po pošteni vrednosti preko poslovnega izida in
- za prodajo razpoložljiva finančna sredstva.

Najboljši pokazatelj poštene vrednosti finančnega instrumenta je objavljena cena na aktivnem finančnem trgu. Finančni instrument kotira na aktivnem finančnem trgu, če tržne cene promptno in redno zagotavlja borza, posredniki, brokerji, industrijske skupine, »pricing services« ali nadzorniki in če te cene predstavljajo dejanske in tekoče tržne transakcije.

V zavarovalnici je poštena vrednost finančnih instrumentov ugotovljena na sledeč način:

- Za finančne instrumente, za katere obstoja cena na delujočem trgu, se poštena vrednost ugotavlja kot zmnožek enot finančnega instrumenta in tržne cene (ki je lahko cena zadnjega posla ali enotni tečaj na zadnji dan poslovnega leta).
- Ko za finančni instrument ne obstaja cena na delujočem trgu, se njegova poštena vrednost določi z uporabo metod vrednotenja. Metode vrednotenja so lahko uporaba podatkov o transakcijah s podobnimi finančnimi instrumenti z morebitnim popravkom za specifične lastnosti instrumenta, ki se meri, metoda

diskontiranih denarnih tokov ali modeli vrednotenja opcij.

- Finančni instrumenti, za katere ni delujočega trga in katerih poštene vrednosti ni mogoče zanesljivo izmeriti se merijo po nabavni vrednosti.

Zavarovalnica za finančna sredstva vrednotena po pošteni vrednosti razkriva podrobnejšo členitev vrednotenja, glede na tri nivoje vrednotenja poštene vrednosti (»fair value hierarchy«):

1. nivo, ki temelji na tržni ceni brez prilagoditev
2. nivo, ki temelji na modelu vrednotenja, ki uporablja tržne predpostavke
3. nivo, ki temelji na modelu vrednotenja, ki ne uporablja tržnih predpostavk

Za kratkoročne terjatve, nezaračunane prihodke in obveznosti z rokom dospelosti do enega leta se predpostavlja, da njihova knjigovodska vrednost (izvirna vrednost zmanjšana za oslabitve) odraža pošteno vrednost. Postopek oblikovanja oslabitev terjatev je opisan v točki 2.3.5 računovodskega poročila.

Za depozite in potrdila o vlogah pri bankah se predpostavlja, da je njihova knjigovodska vrednost enaka pošteni vrednosti razen v primeru, ko na trgu obstajajo jasni indici o finančnih težavah bank izdajateljic, zaradi česar te ne bi mogle poravnati svojih obveznosti. V takem primeru se poštena vrednost teh instrumentov določi na način, kot je opredeljen v tej točki.

Dobički in izgube, nastali pri spremembi poštene vrednosti finančnih sredstev po pošteni vrednosti preko poslovnega izida, vključno z obrestmi, dividendami in tečajnimi razlikami, so izkazani v izkazu poslovnega izida v obdobju, v katerem so nastali.

Spremembe v pošteni vrednosti vrednostnih papirjev, opredeljenih kot razpoložljivi za prodajo, se pripoznajo glede na vsebino nastanka spremembe poštene vrednosti. Tako se tečajne razlike za dolžniške vrednostne papirje pripoznajo v izkazu poslovnega izida, druge spremembe (npr. sprememba tržnega tečaja) pa se pripoznajo neposredno v drugem vseobsegajočem donosu. Pri lastniških vrednostnih papirjih se vse spremembe poštene vrednosti pripoznajo v izkazu vseobsegajočega donosa.

Pri prodaji ali slabitvi vrednostnih papirjev, opredeljenih kot razpoložljivih za prodajo, se nabrane prilagoditve iz drugega vseobsegajočega donosa prenesejo v izkaz poslovnega izida.

### 2.3.5 Oslabitev sredstev

#### Finančna sredstva brez terjatev

Zavarovalnica na datum poročanja oceni vrednost finančnega sredstva in presodi, ali obstaja kako objektivno znamenje oslabitve sredstva. Za finančno sredstvo se šteje, da je oslabljeno, če obstajajo objektivni dokazi, iz katerih je razvidno, da je zaradi enega ali več dogodkov prišlo do zmanjšanja pričakovanih bodočih denarnih tokov iz naslova tega sredstva. Dokazi o slabitvi finančnih sredstev so lahko:

- Pomembne finančne težave izdajatelja ali dolžnika,
- Kršitev pogodbenih določil, kot npr. neplačevanje obresti ali glavnice,
- Možni stečaj ali drugačna finančna reorganizacija izdajatelja ali dolžnika,
- Objektivni dokazi o znižanju prihodnjih denarnih tokov iz finančnega sredstva (tudi spremembe v makroekonomskem okolju),
- Drugo.

Znižanje kreditne ocene izdajatelja finančnega instrumenta samo po sebi ni dokaz za potrebo po slabitvi sredstva, lahko pa bi bil dokaz za slabitev v povezavi z drugimi informacijami.

Za naložbe v lastniške instrumente so objektivni dokazi o potrebni slabitvi tudi:

- Informacije o pomembnih spremembah na tehnološkem, tržnem, ekonomskem ali pravnem okolju, ki imajo negativne posledice na poslovanje izdajatelja. Začetna investicija v nakup instrumenta bi v takem primeru ne bila poplačana.
- Pomemben ali dolgotrajen padec poštene vrednosti lastniškega instrumenta pod njegovo izvirno vrednostjo. Kriterija pomembnosti in dolgotrajnosti sta podrobneje opisana v točki 2.4.1.

Izguba zaradi oslabitve v zvezi s finančnim sredstvom, izkazanem po odplačni vrednosti, se izračuna kot razlika med neodpisano vrednostjo sredstva in pričakovanimi bodočimi denarnimi tokovi, razobrestenimi po izvorni učinkoviti obrestni meri. Izguba zaradi oslabitve v zvezi s finančnim sredstvom, razpoložljivim za prodajo, se izračuna glede na njegovo trenutno pošteno vrednost.

Pri posamično pomembnih finančnih sredstvih se ocena oslabitve izvede posamično. Ocena oslabitve preostalih finančnih sredstev se izvede skupinsko glede na njihove skupne značilnosti pri izpostavljenosti tveganjem.

Vse izgube zaradi oslabitve zavarovalnica izkaže v izkazu poslovnega izida obdobja. Morebitno nabrano izgubo v zvezi s finančnim sredstvom, ki je razpoložljivo za prodajo, ki je bila pripoznana neposredno v drugem vseobsegajočem donosu, se prenese na poslovni izid.

Izguba zaradi oslabitve se odpravi, če je odpravo izgube zaradi oslabitve mogoče nepristransko povezati z dogodkom, ki je nastal po pripoznanju oslabitve. Pri finančnih sredstvih, izkazanih po odplačni vrednosti, in finančnih sredstvih, razpoložljivih za prodajo, ki so dolžniški inštrumenti, se odprava izgube zaradi oslabitve izkaže v poslovnem izidu.

Odpravo oslabitve nefinančnih sredstev, razpoložljivih za prodajo (ki so lastniški vrednostni papirji), zavarovalnica izkazuje neposredno v drugem vseobsegajočem izidu.

### Terjatve

Zavarovalnica pri posamično pomembnih izpostavljenostih do zavarovalcev oceni pošteno, to je udenarljivo, vrednost terjatev ter oblikuje ustrezne popravke vrednosti zaradi oslabitve na podlagi posamične ocene plačilne sposobnosti zavarovalca.

Za terjatve do zavarovalcev, katerih plačilna sposobnost se ne ugotavlja posamično, zavarovalnica oblikuje popravek vrednosti po sledečem postopku:

1. zavarovalnica razvrsti terjatve do zavarovalcev v 3 skupine s podobnim kreditnim tveganjem,
2. na podlagi preteklih izkušenj zavarovalnica oceni odstotek popravka za posamezno skupino kreditnega tveganja,
3. zavarovalnica četrletno oblikuje popravke vrednosti terjatev po opredeljenih skupinah.

Bistvena informacija za določanje kreditnega tveganja posameznega zavarovalca je starost najstarejše zapadle terjatve po posamezni polici. Za dolžnike v stečajnem postopku zavarovalnice ne glede na starost terjatev oblikuje 100% popravke vrednosti.

Pri drugih terjativah iz poslovanja in kratkoročno nezaračunanih prihodkih se oblikujejo popravki vrednosti na podlagi

posamične ocene finančnega stanja in plačilne sposobnosti dolžnikov, do katerih je evidentirana neporavnana terjatev. Popravki vrednosti terjatev so izkazani v okviru postavke drugih odhodkov iz poslovanja, njihova odprava pa v dobro drugih prihodkov iz poslovanja, ne glede na čas nastanka.

### Nefinančna sredstva

Zavarovalnica ob vsakem datumu poročanja preveri preostalo knjigovodska vrednost nefinančnih sredstev z namenom, da ugotovi, ali so prisotni znaki oslabitve. Če takšni znaki obstajajo, se oceni nadomestljiva vrednost sredstva.

Nadomestljiva vrednost sredstva je njena vrednost pri uporabi ali poštena vrednost, zmanjšana za stroške prodaje, in sicer tista, ki je višja. Pri določanju vrednosti sredstva pri uporabi se pričakovani prihodnji denarni tokovi diskontirajo na njihovo sedanjo vrednost z uporabo diskontne mere pred obdavčitvijo, ki odraža sprotne tržne ocene časovne vrednosti denarja in tveganja, ki so značilna za sredstvo.

Oslabitev sredstva se pripozna v primeru, ko njegova knjigovodska vrednost presega njegovo nadomestljivo vrednost. Slabitev se izkaže v poslovnem izidu.

Izguba zaradi oslabitve se odpravi, če je prišlo do spremembe ocen, na podlagi katerih zavarovalnica določi nadomestljivo vrednost sredstva. Izguba zaradi oslabitve sredstva se odpravi do višine, do katere povečana knjigovodska vrednost sredstva ne preseže knjigovodske vrednosti, ki bi bila ugotovljena po odštetu amortizacijskega odpisa, če pri sredstvu v prejšnjih letih ne bi bila pripoznana izguba zaradi oslabitve.

### 2.3.6 Znesek zavarovalno-tehničnih rezervacij prenesen pozavarovateljem

Znesek zavarovalno-tehničnih rezervacij prenesen pozavarovateljem je dejanski ali ocenjeni znesek, ki predstavlja delež pozavarovateljev v obveznostih iz zavarovalnih pogodb (zavarovalno-

tehničnih rezervacijah). Izračuna se na podlagi določil pozavarovalnih pogodb. Osnova za njihov preračun so obveznosti iz zavarovalnih pogodb, katerih izračun je predstavljen v točki 2.3.10. Ob koncu leta se preveri potreba po oslabitvi teh sredstev, morebitni zneski oslabitev se izkažejo v izkazu poslovnega izida.

### 2.3.7 Druga sredstva

V postavki drugih sredstev izkaza finančnega položaja zavarovalnica izkazuje kratkoročno nezaračunane prihodke in kratkoročno odložene stroške.

Kratkoročno nezaračunani prihodki so finančna sredstva, zato je njihovo izkazovanje in merjenje podrobneje prikazano v točki 2.3.3 računovodskega poročila.

Kratkoročno odloženi stroški so nefinančna sredstva in vsebujejo zneske, ki ob svojem nastanku še ne bremenijo tekočega poslovnega izida in so izkazani v višini, ki izhaja iz ustreznih listin.

### 2.3.8 Kapital

Celotni kapital družbe sestavljajo vpoklicani kapital, kapitalne rezerve, rezerve iz dobička, presežek iz prevrednotenja, zadržani čisti poslovni izid in čisti poslovni izid poslovnega leta:

- Osnovni kapital in kapitalne rezerve (vplačani presežek kapitala) se pojavljata z denarnimi in stvarnimi vložki v podjetje.
- Rezerve iz dobička se v skladu z zakonodajo delijo na zakonske rezerve, rezerve za lastne deleže, statutarne rezerve in druge rezerve iz dobička. Rezerve iz dobička se lahko oblikujejo samo iz zneskov čistega dobička poslovnega leta in čistega dobička preteklih let. Po oblikovanju zakonskih rezerv lahko uprava v skladu z ZGD-jem oblikuje druge rezerve iz dobička, in sicer v višini 50% od preostalega zneska čistega dobička poslovnega leta.

Namen uporabe je vezan le pri zakonskih rezervah, pri ostalih pa prost.

- Presežek iz prevrednotenja se pojavi zaradi spremembe poštene vrednosti finančnih naložb, razvrščenih v skupino razpoložljivih za prodajo ter zaradi aktuarskih dobičkov oz. izgub iz naslova odpravnin ob upokojitvi.
- Zadržani čisti poslovni izid se nanaša na preneseni čisti dobiček preteklih let, ki ga skupščina ni razporedila v druge rezerve iz dobička oziroma na preneseno čisto izgubo, ki je ni bilo možno pokriti iz čistega dobička poslovanja družbe oz. iz drugih virov v skladu z zakonom, ki ureja delovanje gospodarskih družb.
- Čisti poslovni izid poslovnega leta je tisti del čistega dobička poslovnega leta, ki ga uprava ob sestavi letnega poročila ni uporabila za oblikovanje rezerv iz dobička ali za druge namene, ki jih opredeljuje zakon, ki ureja poslovanje gospodarskih družb oz. statut zavarovalnice.

### 2.3.9 Klasifikacija zavarovalnih pogodb

Klasifikacija zavarovalnih pogodb NLB Vite je narejena na podlagi:

- mednarodnega standarda računovodskega poročanja 4 (MSRP 4) ter
- mednarodnega aktuarskega standarda št. 3 (IASP 3).

Zavarovalna pogodba je pogodba, po kateri ena stranka (zavarovatelj) prevzame pomembno zavarovalno tveganje od druge stranke (imetnika police) tako, da se strinja, da bo imetniku police povrnila škodo, ki bi jo imetnik police utrpel v določenem bodočem dogodku (zavarovani dogodek), katerega nastop je negotov.

Po MSRP 4 se šteje, da je dogodek negotov, če ob sklenitvi pogodbe ni jasno:

- ali se bo zavarovalni dogodek pojavil,
- kdaj se bo pojavil oziroma
- kolikšna bo zavarovalnina.

Zavarovalno tveganje je pomembno, če, in zgolj če bi lahko zavarovalni dogodek povzročil, da bi moral zavarovatelj plačati pomembne dodatne zneske, po kakršnemkoli scenariju razen tistih, ki ne vključujejo trgovalne sestavine (t.j. nimajo očitnega učinka na gospodarnost posla). Če je treba po scenarijih, ki vključujejo trgovalno sestavino, plačati pomembne dodatne zneske, je lahko izpolnjen pogoj iz prejšnjega stavka tudi v primeru, ko obstaja izjemno mala verjetnost, da se bo zgodil zavarovalni dogodek, ali kadar je pričakovana (t.j. z verjetnostjo tehtana) sedanja vrednost pogojnih finančnih tokov majhen delež pričakovane sedanje vrednosti vseh preostalih pogodbenih finančnih tokov.

Zavarovatelj oceni pomembnost zavarovalnega tveganja v vsakem primeru posebej in ne na podlagi sklicevanja na pomembnost na ravni računovodskih izkazov. Tako je lahko zavarovalno tveganje pomembno tudi v primerih, ko obstaja minimalna verjetnost materialne škode za celotno skupino pogodb. Takšno ocenjevanje posameznih primerov pogodb olajša opredelitev pogodb kot zavarovalnih pogodb. Če pa je relativno homogena skupina malih pogodb sestavljena le iz takšnih pogodb, ki prenašajo zavarovalno tveganje, zavarovatelju ni treba preverjati vsake pogodbe v tej homogeni skupini in tako ugotavljati tistih nekaj neizpeljanih pogodb, ki prenašajo nepomembno zavarovalno tveganje.

Zavarovalnica razvrsti zavarovalne pogodbe v homogene skupine, za katere nato oceni pomembnost zavarovalnega tveganja. Pogodbam v posamezni skupini so skupni predvsem zavarovalna vrsta, zavarovalni pogoji, vrste kritja ter način plačevanja premije (enkratna premija oziroma redno plačevanje premije).

Pomembnost je tako v NLB Viti ocenjena na podlagi maksimalne razlike med ekonomsko vrednostjo izplačila v primeru posameznega zavarovalnega dogodka in drugimi primeri s trgovalno sestavino določenimi ob začetku (npr. odkupom). V izplačila so všteti tudi stroški reševanja škod. Če maksimalno dodatno izplačilo presega vrednost izplačila v ostalih primerih za več kot 5%, je tveganje opredeljeno kot pomembno.

Zavarovalne pogodbe, ki prinašajo pomembno zavarovalno tveganje, se računovodsko obravnavajo v skladu z MSRP 4. Če zavarovalne pogodbe ne prinašajo pomembnega zavarovalnega tveganja, kot je opredeljeno v tem členu oz. v klasifikaciji zavarovalnih pogodb, se računovodsko obravnavajo kot finančne pogodbe po MRS 39.

Na podlagi opravljene analize je NLB Vita vse homogene skupine zavarovalnih produktov opredelila kot zavarovalne pogodbe. Posledično zavarovalne premije predstavljajo prihodek obdobja, v katerem so obračunane, škode se obravnavajo kot strošek obdobja v katerem se pojavijo, za ostale obveznosti pa se oblikujejo zavarovalno-tehnične rezervacije.

Podrobnejša računovodska obravnava posameznih zgoraj navedenih kategorij je opisana v nadaljevanju.

### Razstavljanje sestavin zavarovalnih pogodb

Nekatere zavarovalne pogodbe vključujejo tako zavarovalno sestavino kot varčevalno sestavino. MSRP 4 določa, da zavarovatelj v posameznih primerih mora preveriti ali lahko razstavi te sestavine in sicer se razstavljanje zahteva, če zavarovatelj lahko izmeri varčevalno sestavino (vključno z vgrajeno opcijo odkupa) ločeno, torej brez upoštevanja zavarovalne sestavine in, če zavarovateljeve računovodske usmeritve sicer od njega ne zahtevajo pripoznavanja vseh obveznosti in pravic. Razstavljanje pa je prepovedano, če zavarovatelj ne more

meriti sestavin ločeno. Pri razstavljanju zavarovalne pogodbe mora zavarovatelj uporabiti MSRP 4 za zavarovalno sestavino in MRS 39 za varčevalno sestavino.

NLB Vita ne izvaja procesa razstavljanja sestavin zavarovalnih pogodb.

#### Produkti NLB Vite d.d.

Zavarovalnica trži zavarovalne produkte zavarovalnih skupin:

- premoženjskih zavarovanj in
- življenjskih zavarovanj.

V okviru zavarovalne skupine premoženjskih zavarovanj zavarovalnica trži zavarovalne produkte:

- zavarovalne vrste 1 po ZZavar-1, to je produkte nezgodnega zavarovanja ter

- zavarovalne vrste 2, to je produkte zdravstvenega zavarovanja.

V okviru zavarovalne skupine življenjskih zavarovanj zavarovalnica trži zavarovalne produkte:

- zavarovalne vrste 19 (življenjska zavarovanja) in
- zavarovalne vrste 21 (življenjska zavarovanja z naložbenim tveganjem)

Zavarovalnica za premoženjska zavarovanja oblikuje en register sredstev, pri življenjskih zavarovanjih pa za vsako zavarovalno vrsto oblikuje svoj register sredstev, v okviru katerih ločeno evidentira poslovne dogodke.

Pri zavarovanjih z varčevalno oziroma naložbeno komponento NLB Vita Zanesljiva, NLB Naložba Vita Plus in NLB

Vita Izbrana je mogoče skleniti dodatno nezgodno zavarovanje za primer nezgodne smrti in/ali popolne trajne invalidnosti v primeru nezgode ter dodatno zavarovanje za primer kritičnih bolezni, razen če splošni pogoji določajo drugače.

Na dan 31.12.2018 zavarovalnica trži vse navedene produkte, razen Kolektivnega nezgodnega zavarovanja imetnikov osebnih računov in plačilnih kartic, Individualnega nezgodnega zavarovanja, Individualnega življenjskega zavarovanja kreditorejmalcev, produkta NLB Vita Varna, NLB Vita Zanesljiva, NLB Vita Razigrana z zajamčenim donosom, NLB Vita Razigrana z naložbo v sklade, NLB Vita Izbrana ter NLB Naložba Vita Plus.

Zavarovalna skupina	Register sredstev	Zavarovalna vrsta po ZZavar-1	Produkti
Premoženjska zavarovanja	Register sredstev neživljenjskih zavarovanj	Zav. vrsta 1: Nezgodno zavarovanje	Kolektivno nezgodno zavarovanje imetnikov osebnih računov
			Kolektivno nezgodno zavarovanje imetnikov plačilnih kartic
			Individualno nezgodno zavarovanje
			NLB Vita Nezgoda
			Kolektivno nezgodno zavarovanje delavcev
			Kolektivno nezgodno zavarovanje vodilnih delavcev
			Nezgodno zavarovanje otrok in mladine
		Zav. vrsta 2: Zdravstveno zavarovanje	Individualno zdravstveno zavarovanje z medicinsko asistenco v tujini
			Kolektivno zdravstveno zavarovanje z medicinsko asistenco v tujini
Življenjska zavarovanja	Register sredstev življenjskih zavarovanj	Zav. vrsta 19: Življenjska zavarovanja (z zajamčenim donosom)	NLB Vita Zanesljiva
			NLB Vita Senior
			NLB Vita Razigrana z zajamčenim donosom
		Zav. vrsta 19: Življenjska zavarovanja (brez varčevalne komponente)	Individualno življenjsko zavarovanje kreditorejmalcev
			Kolektivno življenjsko zavarovanje kreditorejmalcev
	Register sredstev naložbenega tveganja	Zav. vrsta 21: Življenjsko zavarovanje z naložbenim tveganjem	Kolektivno življenjsko zavarovanje limitorejmalcev
			NLB Vita Odgovorna
			NLB Vita Varna
			NLB Naložba Vita Plus
			NLB Vita Izbrana
	NLB Vita Razigrana z naložbo v sklade		
	NLB Vita Varčevanje +		
	NLB Vita Privatno		
	NLB Naložba Vita Multi		
	NLB Naložba Vita Multi Senior		

### 2.3.10 Zavarovalno-tehnične rezervacije

Zavarovalnica mora v zvezi z vsemi zavarovalnimi posli, ki jih opravlja, oblikovati ustrezne zavarovalno-tehnične rezervacije, namenjene kritju bodočih obveznosti iz zavarovanj in morebitnih izgub zaradi tveganj, ki izhajajo iz zavarovalnih poslov, ki jih opravlja. Zavarovalno-tehnične rezervacije morajo biti vedno oblikovane v višini, ki zadošča za kritje vseh obveznosti iz zavarovalnih pogodb, ki jih lahko predvidimo.

V okviru postavke zavarovalno-tehnične rezervacije so izkazane kosmate zavarovalno-tehnične rezervacije. Zavarovalnica najmanj enkrat letno preverja ustreznost višine oblikovanih zavarovalno-tehničnih rezervacij. Zavarovalnica oblikuje rezervacije za prenosne premije, škodne rezervacije in matematične rezervacije.

Zavarovalnica ločeno spremlja zavarovalno-tehnične rezervacije za register sredstev neživljenjskih zavarovanj, register sredstev življenjskih zavarovanj in register sredstev naložbenega tveganja. Prenosne premije in škodne rezervacije življenjskih zavarovanj z naložbenim tveganjem NLB Vita izkazuje v okviru registra sredstev življenjskih zavarovanj.

#### Rezervacije za prenosne premije

Zavarovalnica oblikuje kosmate rezervacije za prenosne premije za vsako zavarovanje posebej po metodi pro-rata temporis. Oblikujejo se v višini tistega dela premije, ki je obračunana za kritja v obdobju, ki sega preko obračunskega obdobja. Sprememba kosmatih prenosnih premij znižuje znesek kosmate obračunane zavarovalne premije v izkazu poslovnega izida.

Zavarovalnica znižuje prenosno premijo za stroške pridobivanja zavarovanj pri zavarovalnih produktih NLB Vita Nezgoda, Kolektivno nezgodno zavarovanje delavcev, Kolektivno nezgodno zavarovanje vodilnih

delavcev, Nezgodno zavarovanje otrok in mladine, Zdravstveno zavarovanje z medicinsko asistenco v tujini, Individualno življenjsko zavarovanje kreditojemalcev, NLB Vita Senior, NLB Vita Odgovorna ter NLB Vita Varna. Ker stroški pridobivanja nastanejo ob sklenitvi zavarovanja, prenos deleža premije, ki je namenjen kritju teh stroškov, ni upravičen. Delež zmanjšanja prenosne premije je enak deležu premije, ki pokriva stroške pridobivanja, izkazuje pa se kot zmanjšanje prenosne premije.

Pozavarovalni del v kosmatih prenosnih premijah je izračunan za vsako zavarovanje posebej in je izkazan v okviru postavke sredstev pozavarovateljev v izkazu finančnega položaja.

#### Škodne rezervacije

Zavarovalnica oblikuje kosmate škodne rezervacije v višini ocenjenih obveznosti, ki jih je zavarovalnica dolžna izplačati na podlagi zavarovanj, kjer je zavarovalni primer nastopil do konca obračunskega obdobja, in sicer ne glede na to ali je zavarovalni primer že prijavljen, vključno z vsemi stroški, ki na podlagi teh zavarovanj bremenijo zavarovalnico.

Zavarovalnica tako oblikuje škodne rezervacije za prijavljene, a še nerešene škode ter škodne rezervacije za nastale, a še neprijavljene škode, skupaj s cenilnimi stroški.

Škodne rezervacije za prijavljene škode se oblikujejo na podlagi popisa posameznih škodnih spisov, škodne rezervacije za do bilančnega datuma že nastale toda še neprijavljene škode, so za nezgodna in zdravstvena zavarovanja oblikovane z Bornhuetter Fergusonovo metodo, za ostala zavarovanja pa z metodo pričakovanega škodnega rezultata. Pri oceni škodnega rezultata zavarovalnica izhaja iz osnov na podlagi katerih je določena premija (tablic smrtnosti, povprečnega deleža vkalkuliranih

stroškov, povprečne starosti in porazdelitve moških in žensk v portfelju).

Zavarovalnica škodnih rezervacij ne diskontira.

Pozavarovalni del škodne rezervacije se izračuna za tiste vrste pogodb, ki so pozavarovane pri pozavarovalnici. Pri izračunu pozavarovalnega dela škodne rezervacije za nastale, a še neprijavljene škode se upošteva povprečni delež pozavarovalnice. Pri preračunu povprečnega deleža se upošteva določila sklenjenih pozavarovalnih pogodb in stanje portfelja zavarovancev na datum obračuna. Pozavarovalni del škodnih rezervacij je izkazan v okviru postavke sredstev pozavarovateljev v izkazu finančnega položaja

#### Matematične rezervacije

Matematične rezervacije se oblikujejo v višini sedanje vrednosti ocenjenih bodočih obveznosti zavarovalnice na podlagi sklenjenih zavarovanj, zmanjšani za sedanjo ocenjeno vrednost bodočih premij, ki bodo vplačane na podlagi teh zavarovanj. Povečanje matematičnih rezervacij za predviden pripis presežka in dodatne rezervacije za zajamčeno najmanjše izplačilo imajo status matematičnih rezervacij.

Pri izračunu matematične rezervacije zavarovalnica pri individualnem in kolektivnem življenjskem zavarovanju kreditojemalcev, kolektivnem življenjskem zavarovanju limitojemalcev, zavarovanju za primer smrti NLB Vita Senior ter pri zavarovanjih NLB Vita Varna in NLB Vita Odgovorna uporablja tehnično obrestno mero uporabljeno za izračun premije, pri zavarovanjih z zajamčenim donosom upošteva zajamčeni donos, pri življenjskih zavarovanjih z naložbenim tveganjem pa se pri izračunu matematične rezervacije upošteva vrednosti enote premoženja.

Pri izračunu matematične rezervacije zavarovalnica uporablja tablice umrljivosti, ki so enake kot pri izračunu premije.

Matematične rezervacije se oblikujejo za vsako zavarovanje posebej, negativne vrednosti matematičnih rezervacij se postavi na nič. Matematične rezervacije niso pozavarovane.

Za zavarovanja, kjer zavarovalnica oblikuje matematične rezervacije, se uporablja prospektivna računsko metoda, razen za življenjska zavarovanja z zajamčenim donosom, kjer se uporablja retrospektivna računsko metoda. Le ta upošteva dogajanja v preteklosti od sklenitve zavarovanja do dneva izračuna rezervacije.

Za življenjska zavarovanja z naložbenim tveganjem se oblikujejo posebne rezervacije, ki imajo status matematičnih rezervacij. Te rezervacije se izračunavajo za vsako pogodbo posebej in so enake produktu števila enot premoženja v posameznem investicijskem skladu na določen dan in vrednosti enote premoženja investicijskega sklada na ta dan.

Na podlagi podatkov o doseženi donosnosti registra sredstev življenjskih zavarovanj se ugotavlja znesek presežka, ki je pripisan imetnikom polic, ki so do tega upravičene. Pravico do udeležbe v presežku registra sredstev življenjskih zavarovanj imajo vsa življenjska zavarovanja, za katera se oblikujejo matematične rezervacije in za katera je pravica do udeležbe v presežku opredeljena v splošnih pogojih, ki urejajo ta zavarovanja. Zavarovalnica zanje ločeno ugotavlja izid registra sredstev življenjskih zavarovanj. Udeležbo zavarovanj v presežku se ugotavlja enkrat letno ob zaključku poslovnega leta. Zavarovalnica ugotavlja, kakšna je razlika med doseženo donosnostjo naložb in zajamčeno obrestno mero, upoštevano pri izračunu obveznosti zavarovanj s pravico do udeležbe v presežku. Pri ugotavljanju doseženega donosa se upoštevajo realizirani prihodki in odhodki od naložb.

#### **Dodatne rezervacije za zajamčeno najmanjše izplačilo**

Pri produktih NLB Naložba Vita Multi in NLB Naložba Vita Multi Senior, v primeru, ko je premija investirana v investicijski paket, zavarovalnica poleg matematične rezervacije oblikuje še dodatne zavarovalno-tehnične rezervacije za zajamčeno najmanjše izplačilo. Le-te so enake sedanji vrednosti zajamčenega najmanjšega izplačila ob dospelju investicijskega paketa, pri čemer se za izračun sedanje vrednosti uporabita diskontni stopnji 2,75%, 2,25%, 1,30%, 0,60% oz. 0,35% letno, odvisno od investicijskega paketa.

Dodatne rezervacije za zajamčeno najmanjše izplačilo zavarovalnica oblikuje tudi pri produktu NLB Vita Varčevanje +, v primeru, ko zavarovalec izbere naložbeno možnost z vplačilom sredstev v obračunski sklad z zajamčenim donosom. Višina rezervacije je enaka seštevku vrednosti obračunskih skladov z zajamčenim donosom na dan izračuna matematične rezervacije in vrednosti nealocirane zapadle premije, ki se v vrednost obračunskega sklada z zajamčenim donosom preračuna na sedmi dan po dnevu, ko je zavarovalnica prejela plačilo premije. Nealocirana zapadla premija je v tem primeru tista čista premija, katera na dan izračuna dodatne rezervacije za zajamčeno najmanjše izplačilo še ni preračunana v vrednost obračunskega sklada.

Rezervacije se oblikujejo za vsako zavarovanje posebej.

#### **Test ustreznosti oblikovanih rezervacij**

Zavarovalnica četrletno opravlja test ustreznosti oblikovanih zavarovalno-tehničnih rezervacij. Pri tem testu se ocena sedanje vrednosti prihodnjih denarnih tokov v povezavi z zavarovalnimi pogodbami življenjskih zavarovanj primerja z oblikovanimi zavarovalno-tehničnimi rezervacijami v zvezi s temi pogodbami na zadnji dan četrletja. Če iz navedene primerjave izhaja, da oblikovane zavarovalno-tehnične rezervacije niso

ustrezne, se za celoten primanjkljaj oblikuje dodatne rezervacije. Učinek spremembe višine dodatnih rezervacij je izkazan v izkazu poslovnega izida.

Predpostavke, uporabljene pri testu ustreznosti oblikovanja zavarovalno-tehničnih rezervacij so podrobneje opisane v točki 2.5.5, občutljivost testa pa je opisana v točki 2.5.6.

#### **2.3.11 Druge rezervacije**

V okviru te postavke zavarovalnica izkazuje rezervacije za ugodnosti zaposlenih, med katere sodijo dolgoročne rezervacije za odpravnine ob upokojitvi in za jubilejne nagrade. Zavarovalnica svojim zaposlenim izplačuje jubilejne nagrade in odpravnine. Zaposleni so upravičeni do jubilejnih nagrad, če so v zavarovalnici neprekinjeno zaposleni določeno časovno obdobje. Upravičenci do odpravnin ob upokojitvi pa so tisti, ki se upokojijo in so bili pred tem zaposleni v zavarovalnici. Sedanja vrednost obvez za izplačilo jubilejnih nagrad in odpravnin izračuna za to usposobljen aktuar.

Delavcu pripada jubilejna nagrada za 10 let, 20 let in 30 let delovne dobe v NLB Viti, kot jo določa vsakokrat veljavna Uredba o višini povračil stroškov v zvezi z delom in drugih dohodkov, ki se ne štejejo v davčno osnovo razen, če vsakokrat veljavna Kolektivna pogodba za zavarovalstvo Slovenije določa višje zneske jubilejnih nagrad.

Upravičenja do odpravnine ob upokojitvi se izplačujejo skladno s kolektivno pogodbo za zavarovalstvo.

Ključne aktuarske predpostavke, uporabljene pri izračunu sedanje vrednosti omenjenih obvez, so naslednje:

- Rast plač kot posledica inflacije, povečevanja delovne dobe, kariernega napredovanja in zaradi morebitnih zakonskih določil,



- Kot diskontna stopnja so uporabljeni na dan zaključka poslovnega leta znani tržni donosi visoko kvalitetnih obveznic (evroswap rates), in
- Tekoči podatki o zaposlenih v zavarovalnici (trajanje zaposlitve, starost, spol, povprečni zaslužki) ter ocene na podlagi zabeleženih podatkov o zaposlenih v zavarovalnici v prejšnjih letih.

Znesek obvez, ki izhajajo iz jubilejnih nagrad in odpravnin zaposlencem, se izračunava z uporabo metode projicirane enote. Aktuarski dobički in izgube iz naslova jubilejnih nagrad se pripoznajo v poslovnem izidu, aktuarski dobički in izgube iz naslova odpravnin ob upokojitvi pa se pripoznajo v drugem vseobsegajočem donosu.

### 2.3.12 Davki

Zavarovalnica je zavezanica za davek od dohodka pravnih oseb v Republiki Sloveniji. Zavarovalnica pripravlja obračun davka od dohodka pravnih oseb na podlagi Zakona o davku od dohodkov pravnih oseb in na podlagi rezultatov izkazanih v izkazu poslovnega izida, ugotovljenega v skladu z MSRP kot jih je sprejela EUR.

Obveznost oz. terjatev zavarovalnice iz naslova davka od dohodka pravnih oseb posameznega leta je izkazana v posebni bilančni postavki obveznosti oz. terjatve za odmerjeni davek. Znesek je pobotana razlika izračunane obveznosti za davek od dohodka pravnih oseb poslovnega leta in med letom plačane akontacije tega davka.

Odloženi davek se izračuna na podlagi ugotovljenih začasnih razlik med davčno in knjigovodsko vrednostjo sredstev in obveznosti do virov sredstev, z upoštevanjem trenutno veljavnih davčnih stopenj oziroma stopenj, za katere se pričakuje, da bodo veljale v obdobju, ko bo terjatev povrnjena in obveznost poravnana. Odložena obveznost za davek se pripozna v celoti. Odložena terjatev za

davek je izkazana v ustreznem obsegu le v primeru, ko se presodi, da bo v prihodnosti na razpolago dovolj obdavčljivega dobička, da bo mogoče izkoristiti tako pripoznano terjatev. Odložene terjatve oz. obveznosti za davke so izkazane kot ločene postavke izkaza finančnega položaja zavarovalnice.

Obveznosti in terjatve zavarovalnice iz naslova davka od dohodka pravnih oseb ter terjatve in obveznosti iz naslova odloženih davkov so nefinančne obveznosti zavarovalnice.

### 2.3.13 Obveznosti

Dolgoročne in kratkoročne obveznosti vseh vrst se v začetku izkazujejo z zneski, ki izhajajo iz ustreznih listin. Kasneje se lahko povečajo s pripisanimi donosi, če za to obstoja sporazum z upnikom, zmanjšanja pa so za odplačane zneske in morebitne drugačne poravnave v sporazumu z upnikom. Pripoznanje obveznosti se odpravi, ko je obveza, določena v pogodbi, izpolnjena, razveljavljena ali zastarana.

Zavarovalnica izkazuje obveznosti v dveh bilančnih postavkah, in sicer obveznostih iz poslovanja ter ostalih obveznostih. Obveznosti iz poslovanja zajemajo obveznosti iz neposrednih zavarovalnih poslov, obveznosti iz pozavarovanja in sozavarovanja ter obveznosti za odmerjeni davek. Ostale obveznosti pa zajemajo obveznosti do dobaviteljev, zaposlenih in do države, kratkoročno odložene prihodke ter kratkoročno vnaprej vračunane stroške. Vse obveznosti, razen obveznosti za odmerjeni davek in kratkoročno odloženi prihodki, so finančne obveznosti zavarovalnice.

Vse finančne obveznosti zavarovalnice spadajo v kategorijo finančnih obveznostih merjenih po odplačni vrednosti.

Obveznosti iz neposrednih zavarovalnih poslov se nanašajo na obveznosti do zavarovalcev in zavarovancev, do zavarovalnih posrednikov in na druge obveznosti iz neposrednih zavarovalnih poslov. Med obveznostmi iz pozavarovanja

in sozavarovanja NLB Vita izkazuje obveznosti za pozavarovalno premijo, obveznosti za odmerjeni davek pa so podrobneje opredeljen v točki 2.3.12.

Kratkoročno odloženi prihodki nastajajo, če so storitve že zaračunane, storitev pa še ni bila opravljena. Med vnaprej vračunanimi stroški so izkazani tisti, ki so nastali, pa se še niso bili zaračunani in se nanašajo na obračunsko obdobje, za katerega se ugotavlja poslovni izid. Pri ocenjevanju zneska vračunanih stroškov se upoštevajo podpisani dogovori in pogodbe oz. realizacija preteklih obdobj.

Med vnaprej vračunanimi stroški zavarovalnica izkazuje tudi vkalkulirane stroške za neizrabljene letne dopuste zaposlenih.

### 2.3.14 Prihodki

Prihodki zavarovalnice obsegajo čiste prihodke od zavarovalnih premij, prihodke od naložb, druge zavarovalne prihodke ter druge prihodke iz poslovanja.

#### Čisti prihodki od zavarovalnih premij

Čisti prihodki od zavarovalnih premij so izračunani iz kosmatih zavarovalnih premij, zmanjšanih za pozavarovalni del in so popravljani za spremembo kosmate prenosne premije, ki je korigirana za delež pozavarovateljev v prenosni premiji.

Kosmate obračunane zavarovalne premije se v računovodskih evidencah pripoznajo na dan obračuna in ne na dan plačila. Kosmate obračunane zavarovalne premije ne vključujejo morebitnega davka od prometa zavarovalnih poslov.

Pozavarovalni del kosmatih obračunanih zavarovalnih premij se izračuna na podlagi določil sklenjene pozavarovalne pogodbe in pripozna v istem obdobju, kot je pripoznana kosmata obračunana zavarovalna premija, na katero je pozavarovalni del vezan.

### Prihodki od naložb

Prihodke od naložb sestavljajo prihodki od dividend, prihodki za obresti, dobički pri odtujitvah naložb, prihodki iz naslova tečajnih razlik, drugi prihodki od naložb in pozitivna sprememba poštene vrednosti naložb življenjskih zavarovancev, ki prevzemajo naložbeno tveganje. Prihodki od naložb se evidentirajo ločeno glede na vir naložb.

Prihodki od dividend se v izkazu poslovnega izida pripoznajo, ko nastane pravica do izplačila. Dividende izražene v tuji valuti, se v domačo preračunajo s srednjim tečajem Banke Slovenije na dan plačila. Prihodki od obresti finančnih naložb se obračunajo z uporabo učinkovite obrestne mere.

### Drugi zavarovalni prihodki

Med drugimi zavarovalnimi prihodki so izkazani prihodki iz naslova provizij, ki jih zavarovalnica zaračuna svojim poslovnim partnerjem.

### 2.3.15 Odhodki

Odhodki zavarovalnice obsegajo spremembo zavarovalno-tehničnih rezervacij, čiste stroške škod, odhodke od naložb, obratovalne stroške, druge zavarovalne odhodke in druge odhodke iz poslovanja, ki so v izkazu poslovnega izida prikazani po naravnih vrstah. Pripoznajo se na dan obračuna in ne na dan plačila v zneskih, ki izhajajo iz ustreznih listin.

### Sprememba zavarovalno-tehničnih rezervacij

V okviru postavke sprememba zavarovalno-tehničnih rezervacij zavarovalnica izkazuje spremembo kosmatih matematičnih rezervacij iz naslova zavarovalnih pogodb, in sicer ločeno za:

- spremembo zavarovalno-tehničnih rezervacij zavarovancev, ki prevzemajo naložbeno tveganje ter

- spremembo ostalih zavarovalno-tehničnih rezervacij.

### Čisti zneski škod in sprememba škodnih rezervacij

Čisti odhodki za škode so kosmati zneski škod (odškodnine in zunanji cenilni stroški), zmanjšani za pozavarovalni del ter popravljeni za spremembo kosmatih škodnih rezervacij, ki so korigirane za deleže pozavarovateljev v škodnih rezervacijah. Cenilni stroški vsebujejo zunanje stroške ocenitve upravičenosti in zneskov odškodninskih zahtevkov za škodne primere. Odhodki za škode zavarovanj, pri katerih so odkupne vrednosti in zavarovalne vsote nominirane v tuji valuti, se v domačo valuto preračunajo po pogodbeno določenem deviznem tečaju.

### Odhodki naložb

Odhodki naložb obsegajo odhodke za obresti, odhodke iz oslabitve naložb, izgube pri odtujitvah naložb, odhodke iz naslova tečajnih razlik, druge odhodke od naložb ter negativno spremembo poštene vrednosti naložb življenjskih zavarovancev, ki prevzemajo naložbeno tveganje. Med drugimi odhodki od naložb zavarovalnica izkazuje provizije pri nakupu ali prodaji finančnih naložb vrednotenih po pošteni vrednosti preko izkaza poslovnega izida. Odhodki od naložb se evidentirajo ločeno glede na vir naložb na dan obračuna.

### Obratovalni stroški

Med obratovalnimi stroški zavarovalnica izkazuje stroške pridobivanja zavarovanj ter neposredne obratovalne stroške, kot so stroški amortizacije sredstev potrebnih za obratovanje, stroški dela, stroški storitev fizičnih oseb, ki ne opravljajo dejavnosti in ostale obratovalne stroške, tj. stroške materiala in ostalih storitev po naravnih vrstah. Med stroški pridobivanja zavarovanj so izkazani stroški posredniških provizij in drugi neposredni zunanji stroški pridobivanja zavarovanj, kot so npr. stroški zdravniških pregledov.

### Drugi zavarovalni odhodki

Med drugimi zavarovalnimi odhodki zavarovalnica izkazuje odhodke za provizije, ki jih zavarovalnici obračunavajo poslovni partnerji.

### Drugi odhodki

Med drugimi odhodki zavarovalnica izkazuje stroške kritja stroškov nadzora AZN, odhodke za tečajne razlike, oslabitve in odpise vrednosti terjatev ter druge manjše zneske.

### 2.4 Pomembne računovodske ocene in predpostavke

Poleg pomembnih računovodskih ocen in predpostavk, ki so prikazane v okviru poglavij o obvladovanju naložbenega in zavarovalnega tveganja, uporablja zavarovalnica tudi druge ocene in predpostavke, ki vplivajo na zneske v računovodskih izkazih. Ocene in predpostavke se neprestano preverjajo in temeljijo na preteklih izkušnjah in drugih dejavnikih, vključno s pričakovani prihodnjih dogodkov, ki se v danih okoliščinah zdijo smiselna. Ker se predvidevanja nanašajo na prihodnja dogajanja, se bodo v večini primerov dejanski rezultati razlikovali od predvidenih.

#### 2.4.1 Viri negotovosti pri oblikovanih ocenah

##### Oslabitev terjatev do zavarovalcev

Z namenom ugotavljanja oslabitve, pregleduje zavarovalnica odprte terjatve do zavarovalcev, do zavarovalnih posrednikov in do drugih. Pred odločitvijo, ali je potrebno prikazati izgubo v izkazu poslovnega izida iz naslova oslabitve, zavarovalnica preveri ali obstajajo informacije, ki označujejo padec ocenjenih denarnih tokov iz oblikovanih terjatev. Dokazi vključujejo informacije o poslabšanju plačilne sposobnosti dolžnikov. Pri ocenjevanju prihodnjih denarnih

tokov se upoštevajo pretekle izkušnje in analize poplačljivosti terjatev v preteklosti. Podrobneje je postopek prikazan v okviru poglavja o pomembnih računovodskih politikah (točka 2.3.5).

#### Oslabitev lastniških vrednostnih papirjev razpoložljivih za prodajo

NLB Vita slabi tiste lastniške vrednostne papirje, pri katerih je zaznati pomemben ali dolgotrajen padec njihove poštene vrednosti pod izvirno. Slabitev se tako opravi za tiste lastniške vrednostne papirje, katerih:

- borzna cena je na delujočem trgu vrednostnih papirjev na bilančni dan za 40% ali več nižja od nabavne cene oz.
- je borzna cena nižja od nakupne vrednosti neprekinjeno za 12 mesecev.

Podrobneje so slabitve lastniških vrednostnih papirjev prikazane v točki 2.10.16.

### 2.5 Obvladovanje zavarovalnih tveganj

#### 2.5.1 Opis tveganj

Zavarovalna tveganja so tveganja, ki izhajajo iz zavarovalnih pogodb. Vsaka zavarovalna pogodba je izpostavljena negotovostim ali se bo zavarovalni dogodek pojavil, kdaj se bo pojavil ter kolikšna bo zavarovalnina. Po naravi zavarovalnih pogodb so tveganja, ki izhajajo iz pogodb, naključna in zato nepredvidljiva.

Zavarovalna tveganja se nanašajo na negotovost zavarovalnega posla. Najpomembnejši komponenti zavarovalnega tveganja sta:

- tveganje neustrezne višine premije (v nadaljevanju: premijsko tveganje) ter
- tveganje neustrezno oblikovane višine zavarovalno tehničnih rezervacij (v nadaljevanju: rezervacijsko tveganje).

Pri premijskem tveganju se soočamo z rizikom, da bodo stroški in nastale škode

višje od obračunane premije. Do tega lahko pride kadar je pogostost oziroma višina škod višja od pričakovane. Razlog je lahko v neustreznem oblikovanju premije zavarovalnega produkta, neustrezni oceni rizika ob sprejemu v zavarovanje ali pa zgolj v dejstvu, da so škodni dogodki slučajne spremenljivke, kar pomeni, da dejansko število in zneski odstopajo od statističnega povprečja. Pri rezervacijskem tveganju pa obstaja tveganje neustreznega oblikovanja zavarovalno tehničnih rezervacij.

Izkušnje kažejo, da se z velikostjo in razpršenostjo portfelja odstopanja zmanjšujejo. Zavarovalnica ima izdelan proces sprejema v zavarovanje s katerim razlikuje med različnimi tipi v zavarovanje sprejetih rizikov, znotraj kategorij pa želi doseči dovolj velike portfelje rizikov in s tem zmanjšati variabilnost pričakovanih škod.

#### 2.5.2 Upravljanje s tveganji

Zavarovalnica upravlja z zavarovalnimi tveganji s pomočjo kriterijev za sprejem rizika v zavarovanje, z ustreznim razvojem produktov, s previdnim oblikovanjem cenikov, z ustreznim oblikovanjem zavarovalno-tehničnih rezervacij ter s pozavarovanjem.

Proces sprejema posameznega rizika v zavarovanje se razlikuje glede na višino prevzetega rizika ter zavarovančeve starosti in lahko vsebuje zgolj oceno na podlagi osnovnih zavarovančevih podatkov, lahko vsebuje oceno na podlagi zdravniškega vprašalnika ali pa opravljenega zdravniškega pregleda, ki je v odvisnosti od zgoraj omenjenih dejavnikov lahko bolj ali manj obsežen.

Za ustrezen razvoj produktov, predvsem za oblikovanje njihovih cenikov, ter za ustrezno oblikovanje zavarovalno-tehničnih rezervacij zavarovalnica poskrbi z doslednim upoštevanjem aktuarskih načel ter zakonodaje in predpisov, ki urejajo ta področja.

Zavarovalnica izvaja tudi test ustreznosti oblikovanih obveznosti, pri čemer upošteva višino oblikovanih obveznosti, stanje obrestnih mer ter ocene smrtnosti, odpovedi in stroškov, kar je podrobneje predstavljeno v točki 2.5.5.

Zavarovalnica pozavaruje rizike z vsotno presežkovnim ter kvotnim pozavarovanjem riziko zavarovalne vsote. Trenutno je pozavarovanje dogovorjeno s tremi tujimi pozavarovalnicami, ena ima bonitetno oceno AA-, dve pa A. Vse tri pa imajo stabilni obet. Zavarovalnica v skladu z ZZavar-1 za vsako poslovno leto sprejme program načrtovanega pozavarovanja.

#### 2.5.3 Koncentracija tveganj

Do koncentracije lahko pride po posamezni zavarovalni pogodbi ali preko skupine povezanih pogodb. Primer koncentracije rizika z nizko frekvenco in veliko razsežnostjo so naravne katastrofe (potres, ipd.), epidemije, vojne, ipd. Na koncentracijo pa vplivajo tudi spremembe v življenjskih navadah ljudi, ki privedejo do smrti v mlajših letih. Zavarovalnica zavaruje rizike na območju Republike Slovenije, kjer riziki lokacijsko ne odstopajo od povprečja.

Spodnja tabela prikazuje koncentracijo riziko zavarovalnih vsot na zavarovano osebo v petih intervalih. Številke so prikazane pred in po pozavarovanju, kjer ni upoštevanega škodno presežkovnega pozavarovanja. Iz tabele je razvidno, da je rizik skoncentriran v najnižjem intervalu do 30.000 EUR.

Riziko zavarovalna vsota (v 1000 EUR) na zavarovano osebo na dan 31.12.2018	Celotna izpostavljenost v 1000 EUR			
	pred pozavarovanjem		po pozavarovanju	
0-30	568.984	45,40%	565.460	51,39%
30-60	349.008	27,85%	314.915	28,62%
60-90	206.531	16,48%	143.351	13,03%
90-120	86.849	6,93%	52.858	4,80%
več kot 120	41.952	3,35%	23.834	2,17%
<b>Skupaj</b>	<b>1.253.324</b>	<b>100,00%</b>	<b>1.100.419</b>	<b>100,00%</b>

V primerjavi s predhodnim letom so se riziko zavarovalne vsote povečale kar je razvidno iz naslednje tabele.

Riziko zavarovalna vsota (v 1000 EUR) na zavarovano osebo na dan 31.12.2017	Celotna izpostavljenost v 1000 EUR			
	pred pozavarovanjem		po pozavarovanju	
0-30	557.837	46,46%	555.063	53,84%
30-60	329.496	27,44%	296.813	28,79%
60-90	199.658	16,63%	128.553	12,47%
90-120	80.241	6,68%	39.188	3,80%
več kot 120	33.362	2,78%	11.365	1,10%
<b>Skupaj</b>	<b>1.200.593</b>	<b>100,00%</b>	<b>1.030.981</b>	<b>100,00%</b>

## 2.5.4 Viri negotovosti

Na zavarovalna tveganja vpliva tudi pravica zavarovalca, da prekine pogodbo ter da zniža oziroma ne plača bodočih premij. Ker se predpostavlja, da bo obnašanje zavarovalcev racionalno, bo to zagotovo vplivalo na povečanje celotnega zavarovalnega tveganja. Večja je namreč verjetnost, da prekinejo pogodbo zdravi zavarovanci kot bolni. Posledica tega je povišanje smrtnosti portfelja, katerega učinek je razkrit v točki 2.5.6.

Poleg tega zavarovalnica pri obračunu riziko premije uporablja ustrezne tablice smrtnosti odvisne od vrste ter lastnosti zavarovanih rizikov. Zavarovalnica redno spremlja dejanski škodni rezultat in ga primerja s pričakovanim.

## 2.5.5 Preverjanje ustreznosti oblikovanih rezervacij (LAT test)

### Življenjska zavarovanja

Zavarovalnica ustreznost oblikovanih rezervacij preverja na vsak zadnji dan četrtega. Upoštevani so bodoči denarni tokovi, za katere so uporabljene izbrane predpostavke o bodočih premijah, smrtnosti, obolevnosti, odkupih, prekinitvah, donosu skladov in stroških.

Ker je matematična rezervacija pri življenjskih zavarovanjih z naložbenim tveganjem oblikovana kot produkt števila enot premoženja v posameznem investicijskem skladu na določen dan in vrednosti enote premoženja investicijskega sklada na ta dan, se pri takih produktih preverja le, če je sedanja vrednost bodočih ostalih denarnih tokov, ki se nanašajo na taka zavarovanja, pozitivna.

Če se pri preverjanju ustreznosti rezervacij ugotovi primanjkljaj, se oblikuje rezervacija za celoten znesek primanjkljaja, ugotovljenega pri preverjanju ustreznosti rezervacij.

Predpostavke, uporabljene pri preverjanju, zavarovalnica analizira letno.

Glavne uporabljene predpostavke:

- Segmentacija: Zavarovalnica preverja ustreznost rezervacij za vsa življenjska zavarovanja skupaj.
- Smrtnost in obolevnost: Osnova za predpostavko o smrtnosti so tablice umrljivosti portfelja zavarovalnice, za obolevnost pa Populacijske tablice verjetnosti diagnoze ene od petih kritih bolezni pozavarovalnice, s katero ima zavarovalnica sklenjeno pozavarovalno pogodbo za kritje kritičnih bolezni. Zavarovalnica predpostavke o smrtnosti

in obolevnosti iz tablic izboljša ali poslabša glede na njeno preteklo škodno dogajanje, pri čemer upošteva tudi tveganost in negotovost. Za izračun riziko premije se uporabljajo produktu pripadajoče tablice umrljivosti (npr. Tablice umrljivosti prebivalstva Slovenije, 1993-1995 ali Popolne tablice umrljivosti prebivalstva Slovenije, 2007, Statističnega urada Republike Slovenije).

- Verjetnost plačevanja premije: Pri bodočih premijah se upošteva morebitna indeksacija premije ter stopnja neplačevanja premije. Ta se analizira letno glede na preteklo plačevanje premije pri posameznem zavarovalnem produktu.
- Verjetnost odkupov in poplačil: Oceno za verjetnost odkupov in poplačil zavarovalnica pripravi letno na podlagi analize preteklega dogajanja za posamezni zavarovalni produkt.
- Stroški: Predpostavke o stroških obračuna škod in odkupov ter obratovalnih stroških zavarovalnica oblikuje na podlagi letne analize stroškov. Vse stroške, razen obratovalnih stroškov, povečuje za faktor letne inflacije, ki ga oceni na podlagi Banke Slovenije, ki poda napoved za inflacijo za območje Slovenije.
- Obrestna mera: Za diskontiranje denarnih tokov je uporabljena krivulja donosnosti naložbenega portfelja, ki

je znižana za 25 bazičnih točk, kot prilagoditev za neupoštevanje vseh v zavarovalno pogodbo vgrajenih opcij. Pri bodočih premijah se pri vseživljenjskem produktu NLB Varčevanje Vita plus in NLB Vita Zanesljiva zjamčeni donos postavi na 0, pri obračunskih skladih se prav tako vrednost zjamčenega donosa postavi na 0 ob poteku zjamčenega donosa (10 let od začetka zavarovanja oz. 10 let od začetka obračunskega sklada).

- Udeležba v presežku: Pri preverjanju ustreznosti rezervacij se za produkte, ki imajo možnost udeležbe v presežku, le-ta ne upošteva.

Pri oceni poštene vrednosti obveznosti zavarovalnica upošteva negativne razmere preko t.i. market value margin (MVM). Vrednost presežka (oziroma primanjkljaja) iz osnovnega izračuna se poslabša za najbolj neugoden šok izmed neekonomskih scenarijev (šok v višini +/-10% posebej na stopnjo smrtnosti in stopnjo prekinitve) ter dodatno za najbolj neugoden šok izmed ekonomskih scenarijev (vzporedni premik donosnosti naložbenega portfelja za +/-25 bazičnih točk).

Test ustreznosti oblikovanih obveznosti tako na dan 31.12.2018 kot na dan 31.12.2017 izkazuje presežek in s tem potrjuje, da so rezervacije oblikovane v višini, ki zadostuje za pokritje vseh obveznosti iz bodočih denarnih tokov.

#### Premoženjska zavarovanja

Zavarovalnica ustreznost oblikovanih rezervacij preverja na vsak zadnji dan četrletja. Test ustreznosti oblikovanih obveznosti za premoženjska zavarovanja je omejen na obveznosti iz neiztekelega dela obstoječih pogodb, ki se jih primerja z višino oblikovanih rezervacij za prenosne premije. Zavarovalnica pri premoženjskih zavarovanjih test omeji na spremljanje kombiniranega škodnega količnika.

Test ustreznosti oblikovanih obveznosti tako na dan 31.12.2018 kot na dan 31.12.2017 izkazuje presežek in s tem zadostnost oblikovanih rezervacij.

#### 2.5.6 Občutljivost sedanje vrednosti bodočih denarnih tokov na spremembe vrednosti pomembnejših spremenljivk

Občutljivost sedanje vrednosti bodočih denarnih tokov je zavarovalnica preverjala s spremembo predpostavk o smrtnosti, odkupih in prekinitvah ter diskontni krivulji.

Analizirane spremembe ne predstavljajo najbolj verjetnih, kakor tudi ne najbolj črnih scenarijev. Izračuni so narejeni tako, da se upošteva sprememba ene predpostavke, vse ostale predpostavke pa ostanejo nespremenjene.

Občutljivost sedanje vrednosti denarnih tokov je prikazana v spodnji tabeli:

#### Občutljivost sedanje vrednosti denarnih tokov

Predpostavka	Sprememba predpostavke	Občutljivost glede na osnovni scenarij na dan 31.12.2018
Smrtnost	+10%	-1.350.596
Smrtnost	- 10%	1.387.182
Stopnja odkupov/poplačil	+10%	-1.766.633
Stopnja odkupov/poplačil	- 10%	1.982.728
Diskontna stopnja	+25 bp	4.248.625
Diskontna stopnja	- 25 bp	-4.369.886

Negativne vrednosti v zgornji tabeli pomenijo za zavarovalnico neugodno gibanje sedanje vrednosti denarnih tokov. Iz navedenega lahko ugotovimo, da je izmed zgornjih scenarijev za zavarovalnico najbolj neugoden scenarij znižanja diskontne stopnje za 25 bazičnih točk.

### 2.5.7 Splošni pogoji zavarovanj, ki imajo materialni vpliv na znesek, časovno dogajanje in negotovost denarnih tokov v prihodnosti

#### Življenjska zavarovanja

**Bonusi:** Življenjska zavarovanja z zajamčenim donosom NLB Varčevanje Vita Plus, NLB Vita Zanesljiva, NLB Vita Razigrana z zajamčenim donosom in življenjsko zavarovanje za primer smrti NLB Vita Senior (sklenjene do 1.1.2018) vključujejo pravico do udeležbe v presežku. Zavarovalnica lahko ob koncu posameznega poslovnega leta tem zavarovanjem pripiše znesek udeležbe v presežku oziroma pri zavarovanjih NLB Vita Senior poveča dodatno zavarovalno vsoto.

**Premije:** Premije za vsa življenjska zavarovanja so obračunane v EUR in se jih plačuje obročno ali v enkratnem znesku ob sklenitvi zavarovanja. Nekatera zavarovanja imajo lahko dogovorjeno indeksacijo premije.

**Življenjsko zavarovanje z zajamčenim donosom:** Zavarovanje krije riziko smrti, lahko pa se mu priključijo dodatna zavarovanja, ki krijejo riziko nezgodne smrti, popolne trajne invalidnosti kot posledice nezgode in riziko kritične bolezni. Premija se lahko plačuje obročno ali v enkratnem znesku ob sklenitvi zavarovanja, možna je tudi vplačilo dodatne premije, če splošni pogoji ne določajo drugače. Zavarovanje se je lahko sklenilo za dobo 15 let (do 1.12.2017); pred spremembo v 2014 se je zavarovanje sklepalo za vse življenje.

Zavarovalno kritje za primer smrti velja le do najvišje končne starosti zavarovanca. Zavarovalnica v primeru naravne smrti zavarovanca v skladu s splošnimi pogoji izplača bodisi zavarovalnino v višini zavarovalne vsote za primer smrti oziroma vrednost premoženja, če je ta višja, bodisi zavarovalnino v višini zavarovalne vsote za primer smrti povečano za vrednost police. V primeru smrti zavarovanca po dopolnjeni najvišji končni starosti zavarovalnica izplača zavarovalnino v višini vrednosti police.

**Produkt NLB Vita Senior:** Zavarovanje nudi zavarovalno kritje v primeru smrti zavarovanca. Sklepa se za vse življenje. Premija se plačuje mesečno, brez možnosti dodatnih vplačil.

#### Življenjska zavarovanja

**kreditojemalcev:** Zavarovanja nudijo zavarovalno kritje v primeru smrti zavarovanca. Zavarovanje se sklene z omejeno zavarovalno dobo. Premija se pri kolektivnem zavarovanju plačuje v enkratnem znesku, pri individualnem zavarovanju je mogoča tudi letna ali mesečna dinamika. V primeru smrti zavarovanca pred iztekom zavarovalne dobe izplača zavarovalnica zavarovalnino v višini zavarovalne vsote, ki je v veljavi na dan nastanka zavarovalnega primera.

#### Življenjska zavarovanja z

**naložbenim tveganjem:** Zavarovanje krije riziko smrti, lahko pa se mu priključijo dodatna zavarovanja, ki krijejo riziko nezgodne smrti ter popolne trajne invalidnosti kot posledice nezgode in riziko kritične bolezni. Premija se lahko plačuje obročno ali pa v enkratnem znesku ob sklenitvi zavarovanja, možna pa so tudi dodatna vplačila premije. Zavarovalec sam določi, v katere od ponujenih skladov bo investiral premijo (lahko se odloči vsa sredstva investirati v investicijske sklade, lahko pa del sredstev investira v sklad z zajamčenim donosom). Po poteku 15 let se

vsa sredstva, ki so na skladu z zajamčenim donosom, prestavi v investicijski sklad. Zavarovanje se sklene za vse življenje.

Pri zavarovanjih, vezanih na sklade z zaščiteni glavnic, se premija plačuje v enkratnem znesku, možna pa so tudi dodatna vplačila premije.

Zavarovalnica v primeru naravne smrti zavarovanca v skladu s splošnimi pogoji izplača bodisi zavarovalnino v višini zavarovalne vsote za primer smrti oziroma vrednost premoženja, če je ta višja, bodisi zavarovalnino v višini zavarovalne vsote za primer smrti povečano za vrednost police. V primeru nezgodne smrti zavarovanca se zavarovalnina poveča za zavarovalno vsoto za primer nezgodne smrti.

#### Življenjska zavarovanja z mesečnim

**izplačilom štipendije:** Zavarovanje se sklene za omejeno dobo, ki je razdeljena na dobo varčevanja in dobo izplačevanja štipendije. Premija se lahko plačuje obročno ali pa v enkratnem znesku ob sklenitvi zavarovanja, možna so tudi dodatna vplačila premije. Zavarovalec lahko izbira med zavarovanjem z zajamčenim donosom ali zavarovanjem, vezanim na enote vzajemnih skladov, kjer sam določi, v katere od ponujenih skladov bo investiral premijo. Zavarovalnica krije riziko smrti zavarovanca (osnovni riziko smrti) ter riziko nezgodne smrti ali popolne trajne invalidnosti upravičenca. K osnovnemu življenjskemu zavarovanju se je lahko priključilo dodatno nezgodno zavarovanje zavarovanca in v primeru obročnega plačevanja premije tudi dodatno življenjsko zavarovanje.

#### Življenjska zavarovanja za primer

**smrti:** Zavarovanja nudijo zavarovalno kritje v primeru smrti zavarovanca. Zavarovanje se sklene z omejeno zavarovalno dobo. Premija se lahko plačuje obročno ali v enkratnem znesku. V primeru smrti zavarovanca pred iztekom

zavarovalne dobe izplača zavarovalnica zavarovalnino v višini zavarovalne vsote, ki je celotno zavarovalno dobo konstantna.

#### **Premoženjska zavarovanja**

**Nezgodna zavarovanja:** Zavarovalnica pri zavarovanjih imetnikov osebnih računov in plačilnih kartic ter individualnih nezgodnih zavarovanjih krije nezgodno smrt ter popolno trajno invalidnost kot posledico nezgode. Pri zavarovanjih NLB Vita Nezgoda, Nezgodnem zavarovanju otrok in mladine ter pri Kolektivnem nezgodnem zavarovanju (vodilnih) delavcev zavarovalnica poleg nezgodne smrti in popolne trajne invalidnosti kot posledico nezgode krije tudi nadomestilo za aktivno zdravljenje, bolnišnične dni, nadomestilo za zlom kosti, smrt zaradi bolezni, nezgodno rento, stroške pogreba ter nezgodne travmatične dogodke. Višina posameznega izplačila škode je omejena z zavarovalno vsoto. Izplačila škod so glavni vir negotovosti, ki vpliva na višino in čas denarnih tokov v prihodnosti. Škodno dogajanje zavarovalnica spremlja preko škodnih trikotnikov, ki so podani v točki 2.10.9.

**Zdravstvena zavarovanja:** Individualna in družinska ter kolektivna zavarovanja, ki krijejo stroške nujne zdravniške oskrbe in stroške nujnega prevoza, vključno z medicinsko asistenco, v primeru, če zavarovanec zboli ali se poškoduje v tujini. Kolektivno zavarovanje bančnih paketov NLB poleg kritja stroškov nujne zdravniške oskrbe in stroškov prevoza nujnega v tujini, krije tudi nezgodno smrt ter popolno trajno invalidnost. Višina zavarovalnine je omejena z zavarovalno vsoto.

## 2.6 Obvladovanje finančnih tveganj

Zavarovalnica je pri svojem poslovanju izpostavljena različnim finančnim tveganjem, pri čemer so najpomembnejša tržno, kreditno in likvidnostno tveganje. Navedena tveganja zavarovalnica obvladuje v okviru postopkov upravljanja sredstev in obveznosti (angl. Asset - Liability Management ali ALM), ki primarno zagotavljajo, da je oblikovano ustrezno premoženje za kritje bodočih obveznosti iz zavarovanj, ki jih zavarovalnica sklepa, in morebitnih izgub zaradi tveganj, ki izhajajo iz zavarovalnih poslov, ki jih opravlja. Osnovna tehnika upravljanja sredstev in obveznosti je usklajevanje lastnosti (trajanje, način obrestovanja, valuta, denarni tok idr.) sredstev z obveznostmi, ki izhajajo iz sklenjenih zavarovalnih pogodb. Pri tem se upošteva vrsta zavarovalnih poslov, ki jih opravlja, tako da je zagotovljena varnost, donosnost in tržnost naložb kakor tudi ustrezna ročnost, raznovrstnost in razpršitev teh naložb.

V okviru postopkov upravljanja sredstev in obveznosti zavarovalnica pripravlja redna (četrtletna) poročila za upravo in nadzorni svet.

Naslednja tabela prikazuje uskladitev postavk v izkazu finančnega položaja. Vse naložbe v dolžniške vrednostne papirje, enote investicijskih skladov in delnice so tržne naložbe.

<b>SREDSTVA</b>	<b>31.12.2018</b>	<b>31.12.2017</b>
<b>Finančna sredstva merjena po pošteni vrednosti skozi poslovni izid</b>	<b>119.416.246</b>	<b>142.711.340</b>
Deleži v investicijskih skladih	119.416.246	142.711.340
<b>Finančna sredstva v posesti do zapadlosti</b>	<b>22.785.788</b>	<b>24.020.882</b>
Dolžniški vrednostni papirji	22.785.788	24.020.882
<b>Fin. naložbe v posojila in depozite, terjatve ter denar in denarni ustrezniki</b>	<b>6.576.113</b>	<b>8.619.088</b>
Depoziti in potrdila o vlogah	5.958.077	6.211.007
Terjatve	583.329	2.379.971
Denar in denarni ustrezniki	34.706	28.110
<b>Finančna sredstva razpoložljiva za prodajo</b>	<b>307.145.232</b>	<b>275.950.256</b>
Dolžniški vrednostni papirji	287.260.527	254.899.651
Delnice	19.884.705	21.050.605
Deleži v investicijskih skladih	0	0
<b>Ostala (nefinančna) sredstva</b>	<b>2.005.828</b>	<b>1.727.697</b>
<b>Skupaj</b>	<b>457.929.207</b>	<b>453.029.264</b>
<b>KAPITAL IN OBVEZNOSTI</b>	<b>31.12.2018</b>	<b>31.12.2017</b>
<b>Kapital</b>	<b>59.806.735</b>	<b>63.967.938</b>
<b>Obveznosti iz zavarovalnih pogodb</b>	<b>392.405.488</b>	<b>381.352.346</b>
Kosmate prenosne premije	870.895	725.819
Kosmate matematične rezervacije	133.550.108	126.182.767
Kosmate škodne rezervacije	7.187.145	6.134.935
Druge zavarovalno-tehnične rezervacije	131.058.429	105.050.467
Kosmate zavarovalno tehnične rezervacije v korist zavarovancev, ki prevzemajo naložbeno tveganje	119.738.911	143.258.359
<b>Ostale nefinančne obveznosti</b>	<b>2.742.436</b>	<b>4.709.822</b>
<b>Finančne obveznosti</b>	<b>2.974.548</b>	<b>2.999.158</b>
<b>Skupaj</b>	<b>457.929.207</b>	<b>453.029.264</b>

V nadaljevanju je podan opis vsakega od navedenih finančnih tveganj s postopki, ki jih zavarovalnica uporablja pri upravljanju le-teh.



## 2.6.1 Kreditno tveganje

### Opis tveganja

Kreditno tveganje je tveganje neizpolnitve obveznosti in sprememba kreditne ocene izdajatelja vrednostnih papirjev (ki jih ima zavarovalnica v portfelju), tretjih oseb in posrednikov. Zavarovalnica je izpostavljena kreditnemu tveganju pri svoji naložbeni dejavnosti in v povezavi s terjatvami do tretjih oseb. Zavarovalnica ni prejela sredstev v zavarovanje kreditnega tveganja.

### Finančna sredstva

NLB Vita zagotavlja obvladovanje kreditnega tveganja z razpršitvijo naložb glede na izdajatelje, sektorje in geografska področja. Znesek maksimalne kreditne izpostavljenosti predstavlja neto knjigovodska vrednost posameznih finančnih instrumentov v izkazu finančnega položaja.

Finančna sredstva so bila na dan 31.12.2018 naložena v republiške dolžniške vrednostne papirje, dolžniške vrednostne papirje držav članic EU in lastniške ter dolžniške vrednostne papirje mednarodnih družb.

Na mednarodnih trgih zavarovalnica investira le v vrednostne papirje investicijskega razreda (najnižja bonitetna ocena je BBB-/Baa3). Naložbe v domače in tuje podjetniške vrednostne papirje so sektorsko razpršene. Denarni depoziti so naloženi le v slovenske banke.

Finančna sredstva iz naslova zavarovanj pri katerih zavarovalec prevzema naložbeno tveganje se nalagajo izključno v enote investicijskih skladov, na katere je, skladno s splošnimi pogoji, vezano premoženje zavarovancev. V primeru večjih prilivov se sredstva vežejo v obliki kratkoročnih denarnih depozitov, vendar le do dneva nakupa točk skladov.

V sredstvih zavarovalnice beležimo kreditno tveganje pri dolžniških vrednostnih papirjih, denarnih depozitih, denarju in nekaterih drugih terjatvah (terjatve do pozavarovateljev, države). Naslednji tabeli prikazujeta maksimalno izpostavljenost kreditnemu tveganju vseh sredstev zavarovalnice, po kategorijah in razredih ter po bonitetni oceni v primerjavi s predhodnim poslovnim letom:

	31.12.2018	31.12.2017
<b>Finančna sredstva v posesti do zapadlosti</b>	<b>22.785.788</b>	<b>24.020.882</b>
Dolžniški vrednostni papirji	22.785.788	24.020.882
<b>Posojila in terjatve</b>	<b>6.576.113</b>	<b>8.619.088</b>
Depoziti in potrdila o vlogah	5.958.077	6.211.007
Terjatve	583.329	2.379.971
Denar in denarni ustrezniki	34.706	28.110
<b>Finančna sredstva razpoložljiva za prodajo</b>	<b>287.260.527</b>	<b>254.899.651</b>
Dolžniški vrednostni papirji	287.260.527	254.899.651
Delnice		
Deleži v investicijskih skladih		
<b>Skupaj</b>	<b>316.622.428</b>	<b>287.539.622</b>

31.12.2018	Skupaj	AAA	AA	A	BBB	BB in nižje	brez ocene
<b>Finančna sredstva v posesti do zapadlosti</b>	<b>22.785.788</b>	<b>237.312</b>	<b>2.512.856</b>	<b>20.035.620</b>	<b>0</b>	<b>0</b>	<b>0</b>
Dolžniški vrednostni papirji	22.785.788	237.312	2.512.856	20.035.620	0	0	0
<b>Posojila in terjatve</b>	<b>6.576.113</b>	<b>45.464</b>	<b>0</b>	<b>89.138</b>	<b>4.677.574</b>	<b>1.567.748</b>	<b>196.189</b>
Depoziti in potrdila o vlogah	5.958.077	0	0	0	4.677.574	1.280.503	0
Terjatve	583.329	45.464	0	89.138	0	252.538	196.189
Denar in denarni ustrezniki	34.706	0	0	0	0	34.706	0
<b>Finančna sredstva razpoložljiva za prodajo</b>	<b>287.260.527</b>	<b>8.150.536</b>	<b>27.780.449</b>	<b>140.583.770</b>	<b>107.973.466</b>	<b>2.510.417</b>	<b>261.889</b>
Dolžniški vrednostni papirji	287.260.527	8.150.536	27.780.449	140.583.770	107.973.466	2.510.417	261.889
<b>Skupaj</b>	<b>316.622.428</b>	<b>8.433.312</b>	<b>30.293.305</b>	<b>160.708.528</b>	<b>112.651.040</b>	<b>4.078.166</b>	<b>458.078</b>

31.12.2017	Skupaj	AAA	AA	A	BBB	BB in nižje	brez ocene
<b>Finančna sredstva v posesti do zapadlosti</b>	<b>24.020.882</b>	<b>238.175</b>	<b>2.523.201</b>	<b>20.356.799</b>	<b>902.707</b>	<b>0</b>	<b>0</b>
Dolžniški vrednostni papirji	24.020.882	238.175	2.523.201	20.356.799	902.707	0	0
<b>Posojila in terjatve</b>	<b>8.619.088</b>	<b>45.464</b>	<b>131.880</b>	<b>1.663.712</b>	<b>2.752.315</b>	<b>3.764.484</b>	<b>261.233</b>
Depoziti in potrdila o vlogah	6.211.007	0	0	0	2.752.315	3.458.691	0
Terjatve	2.379.971	45.464	131.880	1.663.712	0	277.682	261.233
Denar in denarni ustrezniki	28.110	0	0	0	0	28.110	0
<b>Finančna sredstva razpoložljiva za prodajo</b>	<b>254.899.651</b>	<b>8.415.263</b>	<b>26.521.906</b>	<b>115.498.179</b>	<b>100.831.913</b>	<b>3.368.627</b>	<b>263.764</b>
Dolžniški vrednostni papirji	254.899.651	8.415.263	26.521.906	115.498.179	100.831.913	3.368.627	263.764
<b>Skupaj</b>	<b>287.539.622</b>	<b>8.698.902</b>	<b>29.176.987</b>	<b>137.518.690</b>	<b>104.486.935</b>	<b>7.133.111</b>	<b>524.996</b>

### Terjatve do zavarovalcev

NLB Vita obvladuje kreditno tveganje iz naslova **življenjskih zavarovanj** s predpisanim načinom plačevanja zavarovalnih premij individualnih zavarovalcev (direktne bremenitve), s samimi zavarovalnimi pogoji (prekinitev zavarovalnega kritja v primeru neplačevanja premij, odtegotanje neplačane tehnične premije od vrednosti premoženja zavarovancev, idr.) ter s politiko rokovanja z neplačanimi terjatvami. V nadaljevanju je prikazana struktura terjatev iz neposrednih zavarovalnih poslov in oblikovani popravki vrednosti po metodologiji iz točke 2.3.5:

Terjatve na dan 31.12.2018	Kosmata vred.	Popravek vred.	Neodpis. vred.
Nezapadle in neslabljene terjatve	239.851	0	239.851
Terjatve zapadle do 90 dni (1-3 obroki), ki so slabljene*	126.476	46.331	80.146
Terjatve zapadle nad 90 dni, ki so slabljene*	12.182	8.687	3.495
<b>Skupaj</b>	<b>378.509</b>	<b>55.017</b>	<b>323.492</b>

\*terjatve so slabljene skupinsko

Terjatve na dan 31.12.2017	Kosmata vred.	Popravek vred.	Neodpis. vred.
Nezapadle in neslabljene terjatve	285.333	0	285.333
Terjatve zapadle do 90 dni (1-3 obroki), ki so slabljene*	172.903	41.056	131.848
Terjatve zapadle nad 90 dni, ki so slabljene*	9.108	5.972	3.136
<b>Skupaj</b>	<b>467.344</b>	<b>47.028</b>	<b>420.316</b>

\*terjatve so slabljene skupinsko

Terjatve za premijo **premoženjskih zavarovanj** so na stanje dne 31.12.2018, kot tudi na stanje dne 31.12.2017, vzpostavljene le do individualnih zavarovalcev ter predstavljajo vrednostno minimalen del celotnih terjatev. Na dan 31.12.2018, kot tudi na dan 31.12.2017, zavarovalnica ni imela posamično pomembnih terjatev, ki bi jih bilo potrebno individualno presojsati za oslabitev.

Terjatve do zavarovalcev niso zavarovane, saj zavarovalnica ocenjuje, da je kreditno tveganje minimalno.

#### Terjatve do pozavarovalnic

NLB Vita ima sklenjene pozavarovalne pogodbe s tujimi pozavarovalnicami z bonitetno oceno AA-, A+ in A. NLB Vita na bilančni datum do omenjenih pozavarovalnic izkazuje terjatev v višini 224.136 EUR, kar predstavlja 0,05% delež v bilančni vsoti (134.358 EUR oz. 0,03% na 31.12.2017).

Na bilančni datum NLB Vita ne izkazuje zapadlih neplačanih terjatev do pozavarovalnice. NLB Vita ocenjuje, da je kreditno tveganje v povezavi s pozavarovalnimi posli minimalno.

## 2.6.2 Likvidnostno tveganje

### Opis tveganja

Likvidnostno tveganje je tveganje izgub zaradi nezadostne višine razpoložljivih likvidnih sredstev za kritje obveznosti iz zavarovalnih pogodb.

### Obvladovanje tveganja

Zavarovalnica z viri in naložbami gospodari tako, da je v vsakem trenutku sposobna izpolniti vse dospele obveznosti. Upravljanje z likvidnostjo je tako ena od bistvenih sestavin obvladovanja finančnih tveganj v zavarovalnici. Cilja upravljanja z likvidnostjo zavarovalnice sta:

- dolgoročno in kratkoročno izpolnjevanje vseh zapadlih obveznosti,
- izpolnjevanje predpisov, ki urejajo področje likvidnosti.

Postopki, ki jih zavarovalnica izvaja v okviru načrtovanja in spremljanja denarnih tokov so naslednji:

- priprava in spremljanje plana denarnih tokov (usklajenost prilivov in odlivov) v določenem časovnem obdobju (dnevno, tedensko, mesečno, polletno, letno, triletno),
- primerjava planiranih denarnih tokov z dejanskimi,
- izračun količnika likvidnosti v skladu z metodologijo sklepa AZN o načinu izračuna količnikov likvidnosti sredstev in najmanjšem obsegu likvidnosti, ki ga mora zagotavljati zavarovalnica.

V primeru, da so ugotovljena odstopanja od načrtovanih dolgoročnih planov likvidnosti, se o tem nemudoma obvesti upravo zavarovalnice. Uprava sprejme ustrezne ukrepe, ki jih, v skladu s svojimi pooblastili, izvajajo zaposleni v Sektorju financ in računovodstva.

V nadaljevanju je prikazana usklajenost ocenjenih nediskontiranih denarnih tokov sredstev in obveznosti NLB Vite na dan 31.12.2018.

	Skupaj	do 1 leta	od 1 do 2 let	od 2 do 5 let	nad 5 let	brez zapadlosti
<b>SREDSTVA na dan 31.12.2018</b>						
<b>Finančna sredstva merjena po pošteni vrednosti skozi poslovni izid</b>	<b>119.416.246</b>	<b>0</b>	<b>0</b>	<b>0</b>	<b>0</b>	<b>119.416.246</b>
Deleži v investicijskih skladih	119.416.246	0	0	0	0	119.416.246
<b>Finančna sredstva v posesti do zapadlosti</b>	<b>27.930.606</b>	<b>1.038.321</b>	<b>2.432.956</b>	<b>6.437.337</b>	<b>18.021.993</b>	<b>0</b>
Dolžniški vrednostni papirji	27.930.606	1.038.321	2.432.956	6.437.337	18.021.993	0
<b>Posojila in terjatve</b>	<b>6.576.155</b>	<b>6.576.155</b>	<b>0</b>	<b>0</b>	<b>0</b>	<b>0</b>
Depoziti in potrdila o vlogah	5.958.119	5.958.119	0	0	0	0
Terjatve	583.329	583.329	0	0	0	0
Denar in denarni ustrezniki	34.706	34.706	0	0	0	0
<b>Finančna sredstva razpoložljiva za prodajo</b>	<b>346.626.115</b>	<b>14.633.896</b>	<b>16.348.376</b>	<b>66.195.982</b>	<b>229.563.156</b>	<b>19.884.705</b>
Dolžniški vrednostni papirji	326.741.410	14.633.896	16.348.376	66.195.982	229.563.156	0
Delnice	19.884.705	0	0	0	0	19.884.705
<b>Nefinančna sredstva</b>	<b>2.005.828</b>	<b>1.359.288</b>	<b>0</b>	<b>0</b>	<b>0</b>	<b>646.540</b>
<b>SKUPAJ</b>	<b>502.554.950</b>	<b>23.607.660</b>	<b>18.781.332</b>	<b>72.633.319</b>	<b>247.585.148</b>	<b>139.947.491</b>
<b>OBVEZNOSTI na dan 31.12.2018</b>						
<b>Nefinančne obveznosti</b>	<b>360.609.852</b>	<b>27.145.697</b>	<b>20.949.325</b>	<b>86.583.187</b>	<b>112.569.681</b>	<b>113.361.963</b>
Obveznosti iz zavarovalnih pogodb, razen matematičnih rezervacij v korist življ. zavarovancev, ki prevzemajo nal. tveganje	238.128.504	26.436.456	20.692.634	84.822.162	106.177.252	0
Matematične rezervacije v korist življ. zavarovancev, ki prevzemajo nal. tveganje	119.738.912	227.661	256.691	1.761.025	4.131.572	113.361.963
Ostale nefinančne obveznosti	2.742.436	481.580	0	0	2.260.857	0
<b>Finančne obveznosti</b>	<b>3.456.127</b>	<b>3.414.521</b>	<b>0</b>	<b>41.606</b>	<b>0</b>	<b>0</b>
<b>SKUPAJ</b>	<b>364.065.979</b>	<b>30.560.217</b>	<b>20.949.325</b>	<b>86.624.793</b>	<b>112.569.681</b>	<b>113.361.963</b>
<b>Razlika</b>	<b>138.488.970</b>	<b>-6.952.557</b>	<b>-2.167.993</b>	<b>-13.991.475</b>	<b>135.015.468</b>	<b>26.585.528</b>

Razliko med zapadlostjo obveznosti in sredstev na ravni do 5 let bo NLB Vita pokrivala s sredstvi, ki imajo daljši rok zapadlosti, saj se sredstva, ki so razporejena v skupino razpoložljiva za prodajo, lahko takoj prodajo na trgu.

V nadaljevanju je prikazana usklajenost ocenjenih nediskontiranih denarnih tokov sredstev in obveznosti NLB Vite na dan 31.12.2017.

	Skupaj	do 1 leta	od 1 do 2 let	od 2 do 5 let	nad 5 let	brez zapadlosti
<b>SREDSTVA na dan 31.12.2017</b>						
<b>Finančna sredstva merjena po pošteni vrednosti skozi poslovni izid</b>	<b>131.536.310</b>	<b>21.474.300</b>	<b>0</b>	<b>0</b>	<b>0</b>	<b>110.062.010</b>
Deleži v investicijskih skladih	131.536.310	21.474.300	0	0	0	110.062.010
<b>Finančna sredstva v posesti do zapadlosti</b>	<b>30.155.493</b>	<b>2.224.887</b>	<b>1.038.321</b>	<b>8.193.235</b>	<b>18.699.050</b>	<b>0</b>
Dolžniški vrednostni papirji	30.155.493	2.224.887	1.038.321	8.193.235	18.699.050	0
<b>Posojila in terjatve</b>	<b>8.619.114</b>	<b>8.619.114</b>	<b>0</b>	<b>0</b>	<b>0</b>	<b>0</b>
Depoziti in potrdila o vlogah	6.211.033	6.211.033	0	0	0	0
Terjatve	2.379.971	2.379.971	0	0	0	0
Denar in denarni ustrezniki	28.110	28.110	0	0	0	0
<b>Finančna sredstva razpoložljiva za prodajo</b>	<b>302.351.946</b>	<b>10.476.873</b>	<b>13.327.336</b>	<b>58.138.811</b>	<b>199.358.321</b>	<b>21.050.605</b>
Dolžniški vrednostni papirji	281.301.341	10.476.873	13.327.336	58.138.811	199.358.321	0
Delnice	21.050.605	0	0	0	0	21.050.605
<b>Nefinančna sredstva</b>	<b>1.727.697</b>	<b>1.192.906</b>	<b>0</b>	<b>0</b>	<b>0</b>	<b>534.792</b>
<b>SKUPAJ</b>	<b>474.390.560</b>	<b>43.988.080</b>	<b>14.365.657</b>	<b>66.332.046</b>	<b>218.057.371</b>	<b>131.647.406</b>
<b>OBVEZNOSTI na dan 31.12.2017</b>						
<b>Nefinančne obveznosti</b>	<b>378.851.959</b>	<b>51.506.169</b>	<b>16.276.686</b>	<b>69.193.125</b>	<b>138.489.154</b>	<b>103.386.824</b>
Obveznosti iz zavarovalnih pogodb, razen matematičnih rezervacij v korist življ. zavarovancev, ki prevzemajo nal. tveganje	230.883.779	18.560.002	16.005.694	67.103.691	129.214.391	0
Matematične rezervacije v korist življ. zavarovancev, ki prevzemajo nal. tveganje	143.258.359	32.946.168	270.992	2.089.434	4.564.941	103.386.824
Ostale nefinančne obveznosti	4.709.822	0	0	0	4.709.822	0
<b>Finančne obveznosti</b>	<b>2.999.158</b>	<b>2.955.050</b>	<b>0</b>	<b>44.108</b>	<b>0</b>	<b>0</b>
<b>SKUPAJ</b>	<b>381.851.117</b>	<b>54.461.219</b>	<b>16.276.686</b>	<b>69.237.233</b>	<b>138.489.154</b>	<b>103.386.824</b>
<b>Razlika</b>	<b>92.539.443</b>	<b>-10.473.140</b>	<b>-1.911.029</b>	<b>-2.905.187</b>	<b>79.568.217</b>	<b>28.260.582</b>

### 2.6.3 Tržno tveganje

#### Opis tveganja

Tržna tveganja predstavljajo potencialno izgubo, ki lahko nastane zaradi neugodnih sprememb posameznih tržnih parametrov (devizni tečaji, obrestne mere, cene vrednostnih papirjev). Tržno tveganje tako izhaja iz odprtih pozicij pri obrestni meri, valuti in lastniških vrednostnih papirjih, ki so vsi izpostavljeni splošnim in posebnim tržnim gibanjem. V nadaljevanju je podan opis obvladovanja tveganj in izpostavljenosti tveganju, analize občutljivosti in vpliv sprememb v obrestnih merah, valuti in ceni lastniških vrednostnih papirjev na izkaz drugega vseobsegajočega donosa oziroma poslovni izid zavarovalnice.

**Obrestno tveganje in tveganje reinvestiranja** zavarovalnica upravlja z usklajevanjem povprečnega trajanja naložb in obveznosti iz zavarovalnih pogodb (zavarovalno-tehničnih rezervacij) ter usklajevanjem denarnih tokov naložb in obveznosti iz zavarovalnih pogodb (zavarovalno-tehničnih rezervacij). Diskontirana vrednost prihodnjih denarnih tokov naložb s fiksnimi donosi in obveznosti je namreč občutljiva na (obrestno) mero, s katero so ti denarni tokovi diskontirani. Povprečno trajanje je mera občutljivosti naložb s fiksnimi donosi in obveznosti na spremembe tržnih obrestnih mer. Razlika v povprečnem trajanju naložb in obveznosti lahko niha v okviru interno določenih meja in sicer v odvisnosti od pričakovanega gibanja tržnih obrestnih mer. Usklajevanje povprečnega trajanja naložb in obveznosti se izvaja z alokacijo sredstev med obrestno neobčutljive in obrestno občutljive naložbe ter znotraj slednjih z nakupi oziroma prodajami dolžniških naložb različnih ročnosti in drugih lastnosti. Na 31.12.2018 je povprečno trajanje dolžniških naložb znašalo 6,69 let, povprečno trajanje obveznosti pa 6,33 let. Izvedenih finančnih instrumentov zavarovalnica ni uporabljala.

Naslednji tabeli prikazujeta usklajenost ocenjenih denarnih tokov finančnih sredstev in obveznosti iz zavarovalnih pogodb, ki so občutljiva na obrestno tveganje ter usklajenost povprečnega trajanja le teh na 31.12.2018 in na 31.12.2017:

Obrestno občutljiva finančna sredstva in obveznosti iz zavarovalnih pogodb na dan 31.12.2018	Sedanja vrednost pogodbenih denarnih tokov			
	Vsota	0-5 let	5-10 let	nad 10 let
<b>Finančna sredstva v posesti do zapadlosti</b>	<b>27.320.326</b>	<b>9.929.796</b>	<b>15.342.288</b>	<b>2.048.242</b>
Dolžniški vrednostni papirji	27.320.326	9.929.796	15.342.288	2.048.242
<b>Posojila in terjatve</b>	<b>6.577.126</b>	<b>6.577.126</b>	<b>0</b>	<b>0</b>
Depoziti in potrdila o vlogah	5.959.090	5.959.090	0	0
Terjatve	583.329	583.329	0	0
Denar in denarni ustrezniki	34.706	34.706	0	0
<b>Finančna sredstva razpoložljiva za prodajo</b>	<b>310.019.998</b>	<b>97.209.657</b>	<b>150.677.957</b>	<b>62.132.384</b>
Dolžniški vrednostni papirji	310.019.998	97.209.657	150.677.957	62.132.384
<b>SKUPAJ FINANČNA SREDSTVA</b>	<b>343.917.450</b>	<b>113.716.579</b>	<b>166.020.245</b>	<b>64.180.626</b>
Obveznosti iz zavarovalnih pogodb	275.054.513	126.452.925	109.726.017	38.875.570
<b>Razlika</b>	<b>68.862.938</b>	<b>-12.736.346</b>	<b>56.294.228</b>	<b>25.305.056</b>

Razliko med zapadlostjo obveznosti in sredstev na ravni do 5 let bo NLB Vita pokrivala s sredstvi, ki imajo daljši rok zapadlosti, saj se sredstva, ki so razporejena v skupino razpoložljiva za prodajo, lahko takoj prodajo na trgu.

Obrestno občutljiva finančna sredstva in obveznosti iz zavarovalnih pogodb na dan 31.12.2017	Sedanja vrednost pogodbenih denarnih tokov			
	Vsota	0-5 let	5-10 let	nad 10 let
<b>Finančna sredstva v posesti do zapadlosti</b>	<b>29.147.098</b>	<b>11.454.391</b>	<b>15.657.661</b>	<b>2.035.046</b>
Dolžniški vrednostni papirji	29.147.098	11.454.391	15.657.661	2.035.046
<b>Posojila in terjatve</b>	<b>3.492.208</b>	<b>3.492.208</b>	<b>0</b>	<b>0</b>
Depoziti in potrdila o vlogah	2.952.527	2.952.527	0	0
Terjatve	525.465	525.465	0	0
Denar in denarni ustrezniki	14.216	14.216	0	0
<b>Finančna sredstva razpoložljiva za prodajo</b>	<b>265.095.926</b>	<b>81.489.295</b>	<b>122.827.576</b>	<b>60.779.055</b>
Dolžniški vrednostni papirji	265.095.926	81.489.295	122.827.576	60.779.055
<b>SKUPAJ FINANČNA SREDSTVA</b>	<b>297.735.232</b>	<b>96.435.894</b>	<b>138.485.237</b>	<b>62.814.101</b>
Obveznosti iz zavarovalnih pogodb	249.265.458	106.369.454	109.877.119	33.018.885
<b>Razlika</b>	<b>48.469.773</b>	<b>-9.933.561</b>	<b>28.608.118</b>	<b>29.795.216</b>

Obveznice v posesti do zapadlosti, denarni depoziti in terjatve se vrednotijo po odplačni vrednosti, zaradi česar njihova knjigovodska vrednost ni odvisna od sprememb tržnih obrestnih mer. Z deležem naložb v posesti do zapadlosti zavarovalnica tako delno vpliva na učinek izpostavljenosti obrestnemu tveganju.

Občutljivost na spremembo tržnih obrestnih mer obveznic razpoložljivih za prodajo z znanimi roki zapadlosti zavarovalnica spremlja z merami BPV in z uporabo stresnega scenarija.

Ker je delež dolžniških vrednostnih papirjev in depozitov obrestovanih s spremenljivo obrestno mero minimalen, sprememba tržnih obrestnih mer ne bi pomembneje vplivala na prihodke od obresti.

## 2.7 Tveganje koncentracije

Zavarovalnica tveganje koncentracije omejuje z razpršitvijo finančnih sredstev. Kot je razvidno iz naslednje tabele, na dan 31.12.2018 skupna izpostavljenost do zgolj enega izdajatelja – Republike Slovenije – presega praga 10% finančnih sredstev zavarovalnice (enako kot v letu 2017).

Izdajatelj	31.12.2018 v EUR	31.12.2018 v %
država Slovenija	58.824.030	17,51%
država Španija	15.532.406	4,62%
država Italija	7.494.044	2,23%
država Portugalska	6.710.2006	2,00%
država Slovaška	6.264.506	1,87%
Ostali	241.063.905	71,77%
<b>Skupaj</b>	<b>335.889.097</b>	<b>100,0%</b>

Izdajatelj	31.12.2017 v EUR	31.12.2017 v %
država Slovenija	52.448.780	17,13%
država Španija	6.764.448	2,21%
država Italija	6.511.657	2,13%
država Slovaška	6.323.972	2,07%
država Belgija	5.431.086	1,77%
Ostali	228.702.202	74,69%
<b>Skupaj</b>	<b>306.182.145</b>	<b>100,0%</b>

## 2.8 Obvladovanje tveganja kapitalne neustreznosti

### Opis tveganja

Tveganje kapitalne neustreznosti se nanaša na izgubo oziroma škodo, ki bi jo zavarovalnica utrpela, če ne bi izpolnjevala zakonsko določenih kapitalnih zahtev. Zavarovalnica izpolnjuje kapitalne zahteve, če je razpoložljivi kapital enak ali presega znesek zahtevanega predpisanega minimalnega kapitala. V tem primeru zavarovalnica izkazuje kapitalno ustreznost ali presežek razpoložljivega kapitala.

Razpoložljivi kapital in kapitalne zahteve zavarovalnica izračunava skladno s standardno formulo direktive Solventnost II.

### Obvladovanje tveganja

Zavarovalnica posluje s ciljem, da bo njen kapital, namenjen pokrivanju kapitalnih zahtev, vedno najmanj enak kapitalnim zahtevam iz naslova opravljanja zavarovalnih poslov. Zavarovalnica v okviru rednega planiranja poslovanja za naslednje triletno obdobje planira tudi potrebe po dodatnih vplačilih kapitala (dokapitalizacija). Če bi iz planskih zneskov izhajalo, da planirani kapital zaradi povečanih kapitalnih zahtev ali drugih vzrokov ne bi dosegel izračunanega minimalnega kapitala, bi zavarovalnica sprejela ustrezne ukrepe za zagotovitev kapitalne ustreznosti v prihodnjem triletnem obdobju.

Na dan 31.12.2018 izkazuje NLB Vita presežek kapitala in je zato kapitalno ustrežna. Podrobneje je kapitalna ustreznost zavarovalnice opisana v Poročilu o solventnosti in finančnem položaju, ki je javno objavljeno na spletni strani NLB Vite.

NLB Vita je tako v letu 2018 kot v letu 2017 vseskozi izpolnjevala zahteve po kapitalni ustreznosti predpisani z Direktivo Solventnost II.

## 2.9 Segmentno poročanje po sklepu AZN

Skladno s Sklepom o letnem poročilu in trimesečnih računovodskih izkazih zavarovalnic so v nadaljevanju prikazani računovodski izkazi izdelani po predpisanih shemah iz Priloge 1 navedenega sklepa.



## 2.9.1 Bilanca stanja po sklepu AZN

	Življenjska zavarovanja		Premoženjska zavarovanja		Skupaj	
	2018	2017	2018	2017	2018	2017
<b>SREDSTVA</b>	<b>455.034.192</b>	<b>451.589.777</b>	<b>12.829.178</b>	<b>12.432.071</b>	<b>467.863.370</b>	<b>464.021.848</b>
Neopredmetena sredstva	448.354	384.981	0	0	448.354	384.981
Opredmetena osnovna sredstva	198.186	149.811	0	0	198.186	149.811
Odložene terjatve za davek	170.406	70.010	0	0	170.406	70.010
<b>Finančne naložbe</b>	<b>332.868.303</b>	<b>302.967.679</b>	<b>3.020.795</b>	<b>3.214.466</b>	<b>335.889.098</b>	<b>306.182.145</b>
- Finančne naložbe v posojila in depozite	4.642.563	4.733.554	1.315.515	1.477.453	5.958.077	6.211.007
- Finančne naložbe v posesti do zapadlosti	22.785.788	24.020.882	0	0	22.785.788	24.020.882
- Finančne naložbe razpoložljive za prodajo	305.439.952	274.213.243	1.705.280	1.737.013	307.145.232	275.950.256
Sredstva zavarovancev, ki prevzemajo naložbeno tveganje	119.416.246	142.711.340	0	0	119.416.246	142.711.340
Znesek zavarovalno-tehničnih rezervacij prenesen pozavarovateljem	605.651	493.662	441.309	320.229	1.046.960	813.891
Terjatve	987.338	4.407.641	9.359.749	8.894.903	10.347.087	13.302.545
- Terjatve iz neposrednih zavarovalnih poslov	311.302	364.533	12.190	55.780	323.492	420.313
- Terjatve iz pozavarovanja in sozavarovanja	0	48.829	56.726	83.051	56.726	131.880
- Terjatve za odmerjeni davek	0	1.394.905	59.827	151.157	59.827	1.546.062
- Druge terjatve	676.036	2.599.375	9.231.005	8.604.915	9.907.042	11.204.290
Druge sredstva	312.327	379.015	0	0	312.327	379.015
Denar in denarni ustrezniki	27.380	25.638	7.326	2.473	34.706	28.110
<b>KAPITAL IN OBVEZNOSTI</b>	<b>455.034.192</b>	<b>451.589.777</b>	<b>12.829.178</b>	<b>12.432.071</b>	<b>467.863.370</b>	<b>464.021.848</b>
<b>Kapital</b>	<b>51.025.382</b>	<b>55.298.329</b>	<b>8.781.353</b>	<b>8.669.609</b>	<b>59.806.735</b>	<b>63.967.938</b>
- Osnovni kapital	4.540.144	4.540.144	2.503.756	2.503.756	7.043.899	7.043.899
- Kapitalske rezerve	50.471	50.471	8.155	8.155	58.625	58.625
- Rezerve iz dobička	29.089.378	24.674.587	5.905.385	5.497.732	34.994.763	30.172.319
- Presežek iz prevrednotenja	9.311.667	19.726.283	67.710	77.606	9.379.376	19.803.889
- Zadržani čisti poslovni izid	0	0	0	0	0	0
- Čisti poslovni izid poslovnega leta	8.033.722	6.306.845	296.349	582.361	8.330.071	6.889.206
<b>Obveznosti</b>	<b>404.008.811</b>	<b>396.291.448</b>	<b>4.047.825</b>	<b>3.762.462</b>	<b>408.056.636</b>	<b>400.053.910</b>
Zavarovalno-tehnične rezervacije	269.391.603	235.554.725	3.274.974	2.539.262	272.666.577	238.093.987
- Prenosne premije	211.232	197.066	659.663	528.753	870.895	725.819
- Matematične rezervacije	133.550.108	126.182.767	0	0	133.550.108	126.182.767
- Škodne rezervacije	4.571.834	4.124.426	2.615.311	2.010.509	7.187.145	6.134.935
- Druge zavarovalno-tehnične rezervacije	131.058.429	105.050.467	0	0	131.058.429	105.050.467
Zavarovalno-tehnične rezervacije v korist življenjskih zavarovancev, ki prevzemajo naložbeno tveganje	119.738.911	143.258.359	0	0	119.738.911	143.258.359
Druge rezervacije	233.830	138.730	0	0	233.830	138.730
Odložene obveznosti za davek	2.181.550	4.622.898	15.882	18.204	2.197.432	4.641.102
Obveznosti iz poslovanja	1.754.990	2.540.298	258.394	394.284	2.013.384	2.934.582
- Obveznosti iz neposrednih zavarovalnih poslov	1.135.731	1.058.294	185.175	185.766	1.320.906	1.244.060
- Obveznosti iz pozavarovanja in sozavarovanja	77.853	81.290	73.219	78.951	151.072	160.241
- Obveznosti za odmerjeni davek	541.406	1.400.713	0	129.568	541.406	1.530.281
Ostale obveznosti	10.707.926	10.176.439	498.574	810.711	11.206.500	10.987.150

## Stanje medsebojnih drugih terjatev in obveznosti

	Življenjska zavarovanja		Premoženjska zavarovanja		Skupaj	
	2018	2017	2018	2017	2018	2017
Druge terjatve	474.128	787.783	9.229.802	8.604.510	9.703.931	9.392.293
Ostale obveznosti	-9.229.802	-8.604.510	-474.128	-787.783	-9.703.931	-9.392.293

V bilanci stanja po segmentih so vključene tudi medsebojne terjatve in obveznosti med obema poslovnima segmentoma, ki pa se iz izkaza finančnega položaja izločijo, kar je podrobneje obrazloženo v točkah 2.10.5 in 2.10.13.

## Terjatve in obveznosti za odmerjeni davek

	Življenjska zavarovanja		Premoženjska zavarovanja		Skupaj	
	2018	2017	2018	2017	2018	2017
Terjatve za odmerjeni davek	0	1.394.905	59.827	151.157	59.827	1.546.062
Obveznosti za odmerjeni davek	-541.406	-1.400.713	0	-129.568	-541.406	-1.530.281
<b>Pobotano stanje terjatev in obveznosti</b>	<b>-541.406</b>	<b>-5.808</b>	<b>59.827</b>	<b>21.589</b>	<b>-481.580</b>	<b>15.781</b>

Znesek odmerjenega davka od dohodkov pravnih oseb je v izkazu finančnega položaja (točka 1.1) izkazan v višini pobotane zneska, ki odpadejo na posamezen poslovnih segment, saj zavarovalnica davek od dohodkov pravnih oseb ugotavlja in poravnava za zavarovalnico kot celoto.

## Odložene terjatve in obveznosti za davek

	Življenjska zavarovanja		Premoženjska zavarovanja		Skupaj	
	2018	2017	2018	2017	2018	2017
Odložene terjatve za davek	170.406	70.010	0	0	170.406	70.010
Odložene obveznosti za davek	-2.181.550	-4.622.898	-15.882	-18.204	-2.197.432	-4.641.102
<b>Pobotano stanje terjatev in obveznosti</b>	<b>-2.011.144</b>	<b>-4.552.887</b>	<b>-15.882</b>	<b>-18.204</b>	<b>-2.027.026</b>	<b>-4.571.091</b>

Znesek odloženih davkov je v izkazu finančnega položaja (točka 1.1) izkazan v višini pobotane zneska, ki odpadejo na posamezen poslovnih segment, saj zavarovalnica davek od dohodkov pravnih oseb ugotavlja in poravnava za zavarovalnico kot celoto.

## 2.9.2 Izkaz poslovnega izida po sklepu AZN

	Skupaj		Življenjska zavarovanja		Premoženjska zavarovanja	
	2018	2017	2018	2017	2018	2017
ČISTI PRIHODKI OD ZAVAROVALNIH PREMIJ	76.132.931	70.108.208	72.761.652	67.233.850	3.371.279	2.874.358
- Obračunane kosmate zavarovalne premije	76.924.834	70.836.423	73.113.876	67.565.107	3.810.957	3.271.316
- Obračunana premija oddana v pozavarovanje in sozavarovanje	-646.498	-618.863	-337.730	-317.659	-308.768	-301.204
- Sprememba prenosnih premij	-145.404	-109.353	-14.494	-13.599	-130.910	-95.754
PRIHODKI OD NALOŽB, od tega	10.788.087	14.940.391	10.759.870	14.777.134	28.217	163.257
- Sprememba poštene vrednosti naložb življenjskih zavarovancev, ki prevzemajo naložbeno tveganje	0	5.855.902	0	5.855.902	0	0
PRIHODKI OD PROVIZIJ	1.509.985	1.531.062	1.480.303	1.493.484	29.682	37.578
DRUGI PRIHODKI	60.542	23.359	60.542	23.359	0	0
ČISTI ODHODKI ZA ŠKODE	-47.694.036	-29.637.952	-46.472.683	-28.916.989	-1.221.352	-720.963
- Obračunani kosmati zneski škod	-47.093.435	-29.388.334	-46.139.304	-28.566.461	-954.130	-821.872
- Obračunani deleži pozavarovateljev in sozavarovateljev	451.609	537.747	114.029	155.684	337.580	382.062
- Sprememba škodnih rezervacij	-1.052.210	-787.365	-447.408	-506.212	-604.802	-281.153
SPREMEMBA DRUGIH ZAVAROVALNO-TEHNIČNIH REZERVACIJ	-33.375.304	-30.441.019	-33.375.304	-30.441.019	0	0
SPREMEMBA ZAVAROVALNO-TEHNIČNIH REZERVACIJ ZAVAROVANČEV, KI PREVZEMAJO NALOŽBENA TVEGANJA	23.519.448	-8.204.735	23.519.448	-8.204.735	0	0
OBRATOVALNI STROŠKI, od tega	-9.641.466	-9.143.980	-7.868.030	-7.548.685	-1.773.436	-1.595.295
- Stroški pridobivanja zavarovanj	-4.137.893	-3.992.662	-3.725.252	-3.648.895	-412.640	-343.767
ODHODKI NALOŽB, od tega	-10.686.495	-349.089	-10.686.495	-349.089	0	0
- Oslabitev finančnih sredstev, ki niso merjena po poštenu vrednosti skozi poslovni izid	-531.123	-66.529	-531.123	-66.529	0	0
DRUGI ZAVAROVALNI ODHODKI	0	0	0	0	0	0
DRUGI ODHODKI	-448.714	-417.904	-380.362	-370.898	-68.351	-47.007
<b>POSLOVNI IZID PRED OBDAVČITVIJO</b>	<b>10.164.978</b>	<b>8.408.340</b>	<b>9.798.940</b>	<b>7.696.411</b>	<b>366.038</b>	<b>711.928</b>
ODHODEK ZA DAVEK	-1.834.908	-1.519.134	-1.765.218	-1.389.566	-69.690	-129.568
<b>ČISTI POSLOVNI IZID OBRAČUNSKEGA OBDOBJA</b>	<b>8.330.071</b>	<b>6.889.206</b>	<b>8.033.722</b>	<b>6.306.845</b>	<b>296.349</b>	<b>582.361</b>
Osnovni čisti dobiček na delnico	4.935	4.081	7.384	5.797	494	971

### 2.9.3 Izkaz vseobsegajočega donosa po sklepu AZN

	Skupaj		Življenjska zavarovanja		Premoženjska zavarovanja	
	2018	2017	2018	2017	2018	2017
ČISTI DOBIČEK POSLOVNEGA LETA PO OBDAVČITVI	8.330.071	6.889.206	8.033.722	6.306.845	296.349	582.361
DRUGI VSEOBSEGAJOČI DONOS PO OBDAVČITVI	-10.424.512	297.256	-10.414.616	349.688	-9.896	-52.432
a) Postavke, ki se v kasnejših obdobjih ne bodo prerazvrščale v poslovni izid	-12.245	1.734	-12.245	1.734	0	0
- Druge postavke, ki v kasnejših obdobjih ne bodo prerazvrščene v poslovni izid	-13.530	1.916	-13.530	1.916	0	0
- Davek od postavk, ki ne bodo prerazvrščene v poslovni izid	1.285	-182	1.285	-182	0	0
b) Postavke, ki bodo v kasnejših obdobjih lahko prerazvrščene v poslovni izid	-10.412.268	295.522	-10.402.371	347.954	-9.896	-52.432
- Čisti dobički/izgube iz ponovne izmere finančnih sredstev, razpoložljivih za prodajo	-12.854.651	364.842	-12.842.433	429.573	-12.218	-64.731
* Dobički/izgube, pripoznani v presežku iz prevrednotenja	-11.793.710	963.619	-11.781.492	913.254	-12.218	50.365
* Prenos dobičkov/izgub iz presežka iz prevrednotenja v poslovni izid	-1.060.941	-598.777	-1.060.941	-483.681	0	-115.096
- Davek od postavk, ki bodo v kasnejših obdobjih lahko prerazvrščene v poslovni izid	2.442.384	-69.320	2.440.062	-81.619	2.321	12.299
<b>VSEOBSEGAJOČI DONOS POSLOVNEGA LETA</b>	<b>-2.094.442</b>	<b>7.186.462</b>	<b>-2.380.894</b>	<b>6.656.534</b>	<b>286.452</b>	<b>529.929</b>

### 2.9.4 Prikaz bilančnega dobička

	2018	2017
a) Čisti poslovni izid poslovnega leta	8.330.071	6.889.206
b) Preneseni čisti dobiček (+) / prenesena čista izguba (-)	0	0
- rezultat tekočega leta po veljavnih standardih	0	0
d) Povečanje drugih rezerv po sklepu uprave in nadzornega sveta	0	0
e) Bilančni dobiček (a+b+c-č-d), ki ga skupščina razporedi:	8.330.071	6.889.206
- na delničarje	0	2.066.762
- v druge rezerve	0	4.822.444

## 2.10 Pojasnila k računovodskim izkazom

### 2.10.1 Neopredmetena sredstva

NLB Vita izkazuje vsa neopredmetena sredstva v okviru izkaza finančnega položaja življenjskih zavarovanj. Neopredmetena sredstva, ki so v lasti zavarovalnice, niso zastavljena kot zavarovanje obveznosti.

	31.12.2018	31.12.2017
Računalniški programi	345.933	324.490
Interno razviti računalniški programi	71.844	60.491
Druge neopredmetena sredstva	0	0
NS v gradnji oz. izdelavi	30.577	0
<b>Skupaj</b>	<b>448.354</b>	<b>384.981</b>

	Računalniški programi	Interno razviti računalniški programi	Druge neopredmetena sredstva	NS v gradnji oz. izdelavi	Skupaj
<b>Nabavna vrednost</b>					
Stanje 31.12.2017	1.655.736	260.617	7.511	0	1.923.865
Povečanje	168.387	44.465	0	243.429	456.281
Zmanjšanje	0	0	0	-212.852	-212.852
<b>Stanje 31.12.2018</b>	<b>1.824.124</b>	<b>305.082</b>	<b>7.511</b>	<b>30.577</b>	<b>2.167.294</b>
<b>Popravek vrednosti</b>					
Stanje 31.12.2017	1.331.246	200.127	7.511	0	1.538.884
<b>Odtujitve</b>	<b>-1.479</b>	<b>0</b>	<b>0</b>	<b>0</b>	<b>-1.479</b>
Amortizacija	148.423	33.111	0	0	181.534
<b>Stanje 31.12.2018</b>	<b>1.478.190</b>	<b>233.238</b>	<b>7.511</b>	<b>0</b>	<b>1.718.940</b>
<b>Neodpisana vrednost</b>					
Stanje 31.12.2017	324.490	60.491	0	0	384.981
<b>Stanje 31.12.2018</b>	<b>345.933</b>	<b>71.844</b>	<b>0</b>	<b>30.577</b>	<b>448.354</b>

	Računalniški programi	Interno razviti računalniški programi	Druge neopredmetena sredstva	NS v gradnji oz. izdelavi	Skupaj
<b>Nabavna vrednost</b>					
Stanje 31.12.2016	1.498.819	218.825	7.511	34.197	1.759.352
Povečanje	156.917	41.792	0	164.513	363.223
Zmanjšanje	0	0	0	-198.710	-198.710
<b>Stanje 31.12.2017</b>	<b>1.655.736</b>	<b>260.617</b>	<b>7.511</b>	<b>0</b>	<b>1.923.865</b>
<b>Popravek vrednosti</b>					
Stanje 31.12.2016	1.189.671	171.281	7.511	0	1.368.463
Amortizacija	141.576	28.846	0	0	170.421
<b>Stanje 31.12.2017</b>	<b>1.331.246</b>	<b>200.127</b>	<b>7.511</b>	<b>0</b>	<b>1.538.884</b>
<b>Neodpisana vrednost</b>					
Stanje 31.12.2016	309.149	47.544	0	34.197	390.889
<b>Stanje 31.12.2017</b>	<b>324.490</b>	<b>60.491</b>	<b>0</b>	<b>0</b>	<b>384.981</b>

## 2.10.2 Opredmetena osnovna sredstva

NLB Vita izkazuje vsa opredmetena osnovna sredstva v okviru izkaza finančnega položaja življenjskih zavarovanj.

	31.12.2018	31.12.2017
Oprema in drobn inventar	83.962	48.376
Vlaganja v tuja opredmetena osnovna sredstva	63.200	48.728
Oprema v finančnem najemu	51.024	51.251
Opredmetena osnovna sredstva v pridobivanju	0	1.456
<b>Neodpisana vrednost</b>	<b>198.186</b>	<b>149.811</b>

	Oprema in drobni inventar	Vlaganja v tuja OOS	Oprema v finančnem najemu	OOS v pridobivanju	Skupaj
<b>Nabavna vrednost</b>					
Stanje 31.12.2017	268.650	61.356	72.195	1.456	403.657
Pridobitve	70.288	22.570	17.524	108.926	219.308
Odtujitve	-24.067	0	0	-110.382	-134.449
<b>Stanje 31.12.2018</b>	<b>314.871</b>	<b>83.926</b>	<b>89.719</b>	<b>0</b>	<b>488.516</b>
<b>Popravek vrednosti</b>					
Stanje 31.12.2017	220.275	12.628	20.944	0	253.847
Odtujitve	-22.752	0	0	0	-22.752
Amortizacija	33.386	8.098	17.751	0	59.235
<b>Stanje 31.12.2018</b>	<b>230.909</b>	<b>20.726</b>	<b>38.695</b>	<b>0</b>	<b>290.330</b>
<b>Neodpisana vrednost</b>					
Stanje 31.12.2017	48.376	48.728	51.251	1.456	149.811
<b>Stanje 31.12.2018</b>	<b>83.962</b>	<b>63.200</b>	<b>51.024</b>	<b>0</b>	<b>198.186</b>

	Oprema in drobni inventar	Vlaganja v tuja OOS	Oprema v finančnem najemu	OOS v pridobivanju	Skupaj
<b>Nabavna vrednost</b>					
Stanje 31.12.2016	280.234	42.735	55.599	1.055	379.623
Pridobitve	14.052	18.621	46.695	79.770	159.138
Odtujitve	-25.636	0	-30.099	-79.368	-135.103
<b>Stanje 31.12.2017</b>	<b>268.650</b>	<b>61.356</b>	<b>72.195</b>	<b>1.456</b>	<b>403.657</b>
<b>Popravek vrednosti</b>					
Stanje 31.12.2017	216.864	7.437	15.966	0	240.268
Odtujitve	-22.800	0	-5.017	0	-27.817
Amortizacija	26.211	5.191	9.995	0	41.396
<b>Stanje 31.12.2017</b>	<b>220.275</b>	<b>12.628</b>	<b>20.944</b>	<b>0</b>	<b>253.847</b>
<b>Neodpisana vrednost</b>					
Stanje 31.12.2016	63.370	35.298	39.633	1.055	139.355
<b>Stanje 31.12.2017</b>	<b>48.376</b>	<b>48.728</b>	<b>51.251</b>	<b>1.456</b>	<b>149.811</b>

Zavarovalnica v okviru postavke opredmetena osnovna sredstva ločeno izkazuje opremo, ki je pridobljena na podlagi finančnega najema. Opredmetena osnovna sredstva, ki so v lasti zavarovalnice, niso zastavljena kot zavarovanje obveznosti. Zavarovalnica v svojih računovodskih izkazih ne izkazuje neopredmetenih ali opredmetenih osnovnih sredstev do katerih bi imela omejen dostop.

### 2.10.3 Finančne naložbe

V tabeli so prikazane finančne naložbe po naslednjih postavkah:

	31.12.2018	31.12.2017
Finančne naložbe v posesti do zapadlosti	22.785.788	24.020.882
Finančne naložbe v posojila in depozite	4.642.563	4.733.554
Finančne naložbe razpoložljive za prodajo	305.439.952	274.213.243
<b>Življenjska zavarovanja</b>	<b>332.868.303</b>	<b>302.967.679</b>
Finančne naložbe v posojila in depozite	1.315.515	1.477.453
Finančne naložbe razpoložljive za prodajo	1.705.280	1.737.013
<b>Premoženjska zavarovanja</b>	<b>3.020.795</b>	<b>3.214.466</b>
Finančne naložbe v posesti do zapadlosti	22.785.788	24.020.882
Finančne naložbe v posojila in depozite	5.958.077	6.211.007
Finančne naložbe razpoložljive za prodajo	307.145.232	275.950.256
<b>Skupaj finančne naložbe</b>	<b>335.889.098</b>	<b>306.182.145</b>

Konec leta 2018 je bila največja posamična izpostavljenost NLB Vite do finančne organizacije do Skupine Unicredit v višini 4.677.573 EUR (v okviru življenjskega zavarovanja 3.776.043 EUR ter v okviru premoženjskega zavarovanja 901.530 EUR). Izpostavljenost do Skupine NLB je na 31.12.2018 znašala 1.284.503 EUR.

Na datum poročanja znaša izpostavljenost NLB Vite do državnih vrednostnih papirjev Republike Slovenije, upoštevaje tržno vrednotenje, 62.627.891 EUR (na dan 31.12.2017 52.448.780 EUR).

	31.12.2018	31.12.2017
Zapadlost do 1 leta	7.625.335	8.243.880
Zapadlost nad 1 leto	325.242.968	294.723.799
<b>Življenjska zavarovanja</b>	<b>332.868.303</b>	<b>302.967.679</b>
Zapadlost do 1 leta	489.343	1.477.453
Zapadlost nad 1 leto	2.531.452	1.737.013
<b>Premoženjska zavarovanja</b>	<b>3.020.795</b>	<b>3.214.466</b>
Zapadlost do 1 leta	8.114.678	9.721.333
Zapadlost nad 1 leto	327.774.420	296.460.812
<b>Skupaj finančne naložbe</b>	<b>335.889.098</b>	<b>306.182.145</b>

Nobeden izmed finančnih instrumentov v lasti zavarovalnice oz. njenih registrov sredstev ni zastavljen kot poroštvo za obveznosti zavarovalnice ali registrov sredstev. Zavarovalnica ni niti v letu 2018 niti v letu 2017 odobrila posojil, predujmov ali poroštev.

#### Finančne naložbe v posesti do zapadlosti

	31.12.2018	31.12.2017
Dolžniški vrednostni papirji	22.785.788	24.020.882
<b>Skupaj finančne naložbe v posesti do zapadlosti</b>	<b>22.785.788</b>	<b>24.020.882</b>

Finančne naložbe v posesti do zapadlosti predstavljajo naložbe v tržne obveznice registra sredstev življenjskih zavarovanj, ki so v računovodskih izkazih izkazane po odplačni vrednosti. Poštena vrednost navedenih naložb je na 31.12.2018 znašala 26.964.564 EUR (29.164.022 EUR na 31.12.2017). Vse finančne naložbe v posesti do zapadlosti se uvrščajo v 1. nivo vrednotenja poštene vrednosti, kot je to opredeljeno v točki 2.3.4.

*Gibanje finančnih naložb v posesti do zapadlosti*

	2018	2017
<b>Začetno stanje 1. januar</b>	<b>24.020.882</b>	<b>25.925.701</b>
Nakupi	0	0
Prihodki od obresti (pojasnilo 2.10.15)	989.792	1.036.914
Zapadlost	-2.224.887	-2.941.732
<b>Končno stanje 31. december</b>	<b>22.785.788</b>	<b>24.020.882</b>

## Finančne naložbe v posojila in depozite

	31.12.2018	31.12.2017
Kratkoročni depoziti	4.642.563	4.733.554
Dolgoročni depoziti	0	0
<b>Življenjska zavarovanja</b>	<b>4.642.563</b>	<b>4.733.554</b>
Kratkoročni depoziti	1.315.515	1.477.453
Dolgoročni depoziti	0	0
<b>Premoženjska zavarovanja</b>	<b>1.315.515</b>	<b>1.477.453</b>
Kratkoročni depoziti	5.958.077	6.211.007
Dolgoročni depoziti	0	0
<b>Skupaj finančne naložbe v posojila in depozite</b>	<b>5.958.077</b>	<b>6.211.007</b>

V postavki finančnih naložb v posojila in depozite so izkazane naložbe v kratkoročne depozite domačih bank, ki so v računovodskih izkazih izkazani po odplačni vrednosti. Poštena vrednost teh depozitov ne odstopa bistveno od odplačne vrednosti.

*Gibanje finančnih naložb v posojila in depozite*

	2018	2017
<b>Začetno stanje 1. januar</b>	<b>6.211.007</b>	<b>4.881.914</b>
Vezava depozitov	33.255.453	21.012.989
Prihodki od obresti (pojasnilo 2.10.15)	-1.571	823
Tečajne razlike	2.580	-8.774
Zapadlost depozitov	-33.509.391	-19.675.945
<b>Končno stanje 31. december</b>	<b>5.958.077</b>	<b>6.211.007</b>

## Finančne naložbe razpoložljive za prodajo

	31.12.2018	31.12.2017
Dolžniški vrednostni papirji	285.555.247	253.162.638
Delnice	19.884.705	21.050.605
<b>Življenjska zavarovanja</b>	<b>305.439.952</b>	<b>274.213.243</b>
Dolžniški vrednostni papirji	1.705.280	1.737.013
<b>Premoženjska zavarovanja</b>	<b>1.705.280</b>	<b>1.737.013</b>
Dolžniški vrednostni papirji	287.260.527	254.899.651
Delnice	19.884.705	21.050.605
<b>Skupaj finančne naložbe razpoložljive za prodajo</b>	<b>307.145.232</b>	<b>275.950.256</b>



Finančne naložbe razpoložljive za prodajo predstavljajo izključno tržne naložbe. V računovodskih izkazih so prikazane po pošteni vrednosti. Na bilančni datum v stanju ni bilo finančnih naložb razpoložljivih za prodajo, ki bi dospele in ne bi bile izplačane. Zavarovalnica ima v svojih portfeljih v posesti podrejene dolžniške vrednostne papirje katerih poštena vrednost na dan 31.12.2018 znaša 25.603.771 EUR oziroma 7,6% vseh finančnih naložb (na dan 31.12.2017 26.470.637 EUR oziroma 8,6% vseh finančnih naložb), upoštevaje tržno vrednost finančnih naložb.

V letu 2018 smo izvedli slabitev posameznih paketov delniških naložb v višini 531.123 EUR (v letu 2017 66.529 EUR).

V naslednji tabeli je prikazana razvrstitev finančnih naložb razpoložljivih za prodajo glede na nivo vrednotenja poštene vrednosti, kot je to opredeljeno v točki 2.3.4. Za vrednotenje večine obvezniških naložb uporabljamo tečaje na podlagi modelov Bloomberg CBBT, kar ustreza definiciji nivoja vrednotenja 1. Za 53 tujih obvezniških naložb, za katere tečaj CBBT na 31.12.2018 ni bil na voljo, smo uporabili generični tečaj na podlagi modela Bloomberg BVAL, ki po osnovi ni direktna cena z borz, zato so tovrstne naložbe klasificirane v nivoju 2.

Finančne naložbe razpoložljive za prodajo na 31.12.2018	1. nivo	2. nivo	3. nivo	Skupaj poštena vrednost
Dolžniški vrednostni papirji	178.704.635	108.555.892	/	287.260.527
Delnice	19.884.705			19.884.705
<b>Skupaj</b>	<b>198.589.340</b>	<b>108.555.892</b>		<b>307.145.232</b>

Finančne naložbe razpoložljive za prodajo na 31.12.2017	1. nivo	2. nivo	3. nivo	Skupaj poštena vrednost
Dolžniški vrednostni papirji	252.980.570	1.919.081		254.899.651
Delnice	21.050.605			21.050.605
<b>Skupaj</b>	<b>274.031.175</b>	<b>1.919.081</b>		<b>275.950.256</b>

#### Gibanje finančnih naložb razpoložljivih za prodajo

	2018	2017
<b>Začetno stanje 1. januar</b>	<b>275.950.256</b>	<b>238.498.032</b>
Nakupi	54.734.140	43.968.705
Prodaje / Zapadlost	-16.994.535	-13.086.860
Prihodki od obresti (pojasnilo 2.10.15)	6.841.144	6.272.066
Sprememba poštene vrednosti	-12.854.651	364.842
Oslabitev (pojasnilo 2.10.16)	-531.123	-66.529
<b>Končno stanje 31. december</b>	<b>307.145.232</b>	<b>275.950.256</b>

#### 2.10.4 Sredstva zavarovancev, ki prevzemajo naložbeno tveganje

V okviru postavke sredstev zavarovancev, ki prevzemajo naložbeno tveganje, so izkazane dolgoročne naložbe življenjskih zavarovanj z naložbenim tveganjem v enote investicijskih skladov, ki so razvrščene v skupino finančnih naložb vrednotenih po pošteni vrednosti preko izkaza poslovnega izida. Vse naložbe so tržne naložbe. Pretežni del naložb se nanaša na točke vzajemnih skladov, ki jih upravlja družba NLB Skladi d.o.o. in so vse nominirane v EUR in izkazane po pošteni vrednosti. Manjši del naložb se nanaša na točke KBC skladov, ki so nominirane v EUR in izkazane po pošteni vrednosti.

	31.12.2018	31.12.2017
Deleži v vzajemnih skladih KBC	14.223.843	46.345.646
Deleži v vzajemnih skladih NLB Skladov d.o.o.	105.192.403	96.365.695
<b>Skupaj sredstva zavarovancev, ki prevzemajo naložbeno tveganje</b>	<b>119.416.246</b>	<b>142.711.340</b>

## Gibanje sredstev zavarovancev, ki prevzemajo naložbeno tveganje

	Leto 2018	Leto 2017
<b>Začetno stanje 1. januar</b>	<b>142.711.340</b>	<b>134.889.618</b>
Nakupi	31.473.770	26.149.139
Sprememba poštene vrednosti (pojasnilo 2.10.15 oz. 2.10.16)	-9.669.207	5.855.902
Prodaje / Zapadlost	-45.099.657	-24.183.320
<b>Končno stanje 31. december</b>	<b>119.416.246</b>	<b>142.711.340</b>

V naslednji tabeli je prikazana razvrstitev finančnih sredstev zavarovancev, ki prevzemajo naložbeno tveganje glede na nivo vrednotenja poštene vrednosti, kot je to opredeljeno v točki 2.3.4.

Finančna sredstva zavarovancev, ki prevzemajo naložbeno tveganje na 31.12.2018	1. nivo	2. nivo	3. nivo	Skupaj poštena vrednost
Deleži v investicijskih skladih	119.416.246	0	0	119.416.246
<b>Skupaj</b>	<b>119.416.246</b>	<b>0</b>	<b>0</b>	<b>119.416.246</b>

Finančna sredstva zavarovancev, ki prevzemajo naložbeno tveganje na 31.12.2017	1. nivo	2. nivo	3. nivo	Skupaj poštena vrednost
Deleži v investicijskih skladih	142.711.340	0	0	142.711.340
<b>Skupaj</b>	<b>142.711.340</b>	<b>0</b>	<b>0</b>	<b>142.711.340</b>

## 2.10.5 Terjatve

	31.12.2018	31.12.2017
Terjatve iz neposrednih zavarovalnih poslov	311.302	364.533
Terjatve iz pozavarovanja	0	48.829
Terjatve za odmerjeni davek	0	-5.808
Druge terjatve	676.036	2.599.375
<b>Življenjska zavarovanja</b>	<b>987.338</b>	<b>3.006.928</b>
Terjatve iz neposrednih zavarovalnih poslov	12.190	55.780
Terjatve iz pozavarovanja	56.726	83.051
Terjatve za odmerjeni davek	0	21.589
Druge terjatve	9.231.005	8.604.915
<b>Premoženjska zavarovanja</b>	<b>9.299.922</b>	<b>8.765.336</b>
Terjatve iz neposrednih zavarovalnih poslov	323.492	420.313
Terjatve iz pozavarovanja	56.726	131.880
Terjatve za odmerjeni davek	0	15.781
Druge terjatve	203.111	1.811.997
<b>Skupaj terjatve</b>	<b>583.329</b>	<b>2.379.971</b>

V okviru postavke terjatve iz neposrednih zavarovalnih poslov na dan 31.12.2018 je izkazana neodpisana vrednost terjatev do zavarovalcev iz naslova obračunane zavarovalne premije v skupni višini 323.492 EUR (na dan 31.12.2017 420.313 EUR).

Druge terjatve v največji višini vključujejo terjatve do upravitelja naložb iz naslova prodaje točk skladov v višini 40.058 EUR (na dan 31.12.2017 1.647.931 EUR) ter kuponskih obresti obveznic v višini 45.464 EUR (na dan 31.12.2017 45.464 EUR).

V postavko terjatve so vključene tudi terjatve za odmerjeni davek, ki predstavljajo razliko med obračunanim davkom od dohodka pravnih oseb za tekoče leto ter vplačanimi akontacijami tega davka. Skupna terjatev za odmerjeni davek je na dan 31.12.2018 znašala 0 EUR (na dan 31.12.2017 je bila izkazana obveznost za odmerjeni davek v višini 15.781 EUR).

Zavarovalnica v okviru postavke druge terjatve v izkazu finančnega položaja življenjskih zavarovanj izkazuje tudi terjatve iz naslova internih razmerij med posameznimi zavarovalnimi vrstami oziroma lastnimi viri v višini 474.128 EUR (na dan 31.12.2017 787.783 EUR), ki se iz skupnega izkaza finančnega položaja izločijo. Terjatve iz naslova internih razmerij se nanašajo na vstopne, izstopne in druge provizije v skladu s splošnimi pogoji. V izkazu finančnega položaja premoženjskih zavarovanj je izkazana interna terjatev do zavarovalne skupine življenjskih zavarovanj v višini 9.229.802 EUR (na dan 31.12.2017 8.604.510 EUR), saj je bil del dividend življenjskih zavarovanj izplačan iz sredstev premoženjskega zavarovanja.

Vse terjatve so kratkoročna sredstva, oblikovani so bili ustrezni popravki vrednosti, zato ocenjujemo, da je njihova poštena vrednost enaka knjigovodski vrednosti.

### 2.10.6 Druga sredstva

V okviru postavke druga sredstva so izkazani nezaračunani prihodki in kratkoročno odloženi obratovalni stroški, ki so v celoti izkazani v okviru izkaza finančnega položaja življenjskih zavarovanj.

	31.12.2018	31.12.2017
Kratkoročno nezaračunani prihodki	204.809	238.295
Kratkoročno odloženi stroški	107.518	140.720
<b>Skupaj druga sredstva</b>	<b>312.327</b>	<b>379.015</b>

Kratkoročno nezaračunani prihodki se na dan 31.12.2018 nanašajo na še nezaračunane terjatve iz naslova provizij do poslovnih partnerjev iz naslova sredstev v upravljanju v skladih (37.399 EUR; na dan 31.12.2017 103.937 EUR) in iz naslova pozavarovalnih provizij (167.410 EUR; na dan 31.12.2017 134.358 EUR).

### 2.10.7 Denar in denarni ustrezniki

	31.12.2018	31.12.2017
Denarna sredstva na računih pri bankah	10.018	14.897
Denarna sredstva pri upravitelju naložb	14.362	7.740
Depoziti na odpoklic	3.000	3.000
<b>Življenjska zavarovanja</b>	<b>27.380</b>	<b>25.638</b>
Denarna sredstva na računih pri bankah	6.326	1.473
Denarna sredstva pri upravitelju naložb	0	0
Depoziti na odpoklic	1.000	1.000
<b>Premoženjska zavarovanja</b>	<b>7.326</b>	<b>2.473</b>
Denarna sredstva na računih pri bankah	16.344	16.370
Denarna sredstva pri upravitelju naložb	14.362	7.740
Depoziti na odpoklic	4.000	4.000
<b>Skupaj denar in denarni ustrezniki</b>	<b>34.706</b>	<b>28.110</b>

Zavarovalnica v okviru postavke denar in denarni ustrezniki izkazuje denarna sredstva, ki jih ima na poslovnih računih pri bankah, prosta denarna sredstva pri upravitelju naložb ter depozite na odpoklic, ki se lahko takoj pretvorijo v denarna sredstva.

## 2.10.8 Kapital

	31.12.2018	31.12.2017
Osnovni kapital	4.540.144	4.540.144
Kapitalske rezerve	50.471	50.471
Rezerve iz dobička	29.089.378	24.674.587
Presežek iz prevrednotenja	9.311.667	19.726.283
Zadržani dobiček preteklega leta	0	0
Rezultat poslovnega leta	8.033.722	6.306.845
<b>Življenjska zavarovanja</b>	<b>51.025.382</b>	<b>55.298.329</b>
Osnovni kapital	2.503.756	2.503.756
Kapitalske rezerve	8.155	8.155
Rezerve iz dobička	5.905.385	5.497.732
Presežek iz prevrednotenja	67.710	77.606
Zadržani dobiček preteklega leta	0	0
Rezultat poslovnega leta	296.349	582.361
<b>Premoženjska zavarovanja</b>	<b>8.781.353</b>	<b>8.669.609</b>
Osnovni kapital	7.043.899	7.043.899
Kapitalske rezerve	58.625	58.625
Rezerve iz dobička	34.994.763	30.172.319
Presežek iz prevrednotenja	9.379.376	19.803.889
Zadržani dobiček preteklega leta	0	0
Rezultat poslovnega leta	8.330.071	6.889.206
<b>Skupaj kapital</b>	<b>59.806.735</b>	<b>63.967.938</b>

## Osnovni kapital

Zavarovalnica je bila ustanovljena in deluje kot skupaj obvladovana družba oz. skupni podvig dveh lastnic, in sicer Nove Ljubljanske banke d.d., Ljubljana ter belgijskega KBC Insurance NV, Leuven. Osnovni kapital družbe znaša tako na dan 31.12.2018 kot tudi na dan 31.12.2017 7.043.899 EUR in je razdeljen na 1.688 navadnih, imenskih, nematerializiranih kosovnih delnic. Vsaka delnica zagotavlja njenemu imetniku en glas. Vse delnice so bile odobrene, izdane in v celoti plačane do bilančnega dne. Znesek v osnovnem kapitalu, ki pripada posamezni kosovni delnici znaša tako na dan 31.12.2018 kot tudi na dan 31.12.2017 4.172,93 EUR.

	2018			2017		
	Št. delnic	EUR	v %	Št. delnic	EUR	v %
Nova Ljubljanska banka d.d.	844	3.521.950	50%	844	3.521.950	50%
KBC Insurance NV, Leuven	844	3.521.950	50%	844	3.521.950	50%
<b>Skupaj</b>	<b>1.688</b>	<b>7.043.899</b>	<b>100%</b>	<b>1.688</b>	<b>7.043.899</b>	<b>100%</b>

Zavarovalnica na bilančni datum nima v lasti lastnih delnic.

Gibanje števila delnic v letih:	2018	2017
Stanje 1.1.	1.688	1.688
Povečanje	0	0
Stanje 31.12.	1.688	1.688

**Kapitalske rezerve**

Kapitalske rezerve se v višini 58.625 EUR nanašajo na zneske, ki jih je zavarovalnica pridobila z vplačili, ki so presegali najmanjše emisijske zneske delnic (vplačani presežek kapitala). V letu 2018 na tej postavki ni bilo sprememb.

**Rezerve iz dobička**

	<b>31.12.2018</b>	<b>31.12.2017</b>
Zakonske rezerve	645.764	645.764
Druge rezerve iz dobička	28.443.614	24.028.822
<b>Življenjska zavarovanja</b>	<b>29.089.378</b>	<b>24.674.587</b>
Druge rezerve iz dobička	5.905.385	5.497.732
<b>Premoženjska zavarovanja</b>	<b>5.905.385</b>	<b>5.497.732</b>
Zakonske rezerve	645.764	645.764
Druge rezerve iz dobička	34.348.999	29.526.554
<b>Skupaj rezerve iz dobička</b>	<b>34.994.763</b>	<b>30.172.319</b>

Zavarovalnica v letu 2018 ni povečala zakonskih rezerv, saj je bila njihova vrednost že na dan 31.12.2018 izkazana v višini, ki je v skladu s 3. odstavkom 64. člena ZGD-1 (vsota zakonskih rezerv in kapitalskih rezerv enaka 10% vrednosti osnovnega kapitala).

## Presežek iz prevrednotenja

	2018	2017
Presežek iz prevrednotenja v zvezi s finančnimi naložbami razpoložljivimi za prodajo, od tega:	9.281.774	19.684.145
- Sprememba poštene vrednosti finančnih naložb razpoložljivih za prodajo	11.458.981	24.301.414
- Odloženi davki	-2.177.206	-4.617.269
Drugi presežki iz prevrednotenja, od tega:	29.893	42.137
- Aktuarski dobički/izgube od rezervacij za odpravnine pri upokojitvi	34.236	47.766
- Odloženi davki	-4.344	-5.629
<b>Življenjska zavarovanja</b>	<b>9.311.667</b>	<b>19.726.283</b>
Presežek iz prevrednotenja v zvezi s finančnimi naložbami razpoložljivimi za prodajo, od tega:	67.710	77.606
- Sprememba poštene vrednosti finančnih naložb razpoložljivih za prodajo	83.592	95.810
- Odloženi davki	-15.882	-18.204
<b>Premoženjska zavarovanja</b>	<b>67.710</b>	<b>77.606</b>
Presežek iz prevrednotenja v zvezi s finančnimi naložbami razpoložljivimi za prodajo, od tega:	9.349.484	19.761.751
- Sprememba poštene vrednosti finančnih naložb razpoložljivih za prodajo	11.542.573	24.397.224
- Odloženi davki	-2.193.089	-4.635.473
Drugi presežki iz prevrednotenja, od tega:	29.893	42.137
- Aktuarski dobički/izgube od rezervacij za odpravnine pri upokojitvi	34.236	47.766
- Odloženi davki	-4.344	-5.629
<b>Skupaj presežek iz prevrednotenja</b>	<b>9.379.376</b>	<b>19.803.889</b>

## Tabela gibanja presežka iz prevrednotenja v zvezi s finančnimi naložbami razpoložljivimi za prodajo:

	2018	2017
<b>Začetno stanje 1. januar</b>	<b>19.761.751</b>	<b>19.466.229</b>
Neto izguba/dobiček zaradi spremembe poštene vrednosti	-11.793.710	963.619
Prenos izgub/dobičkov v IPI ob prodaji (pojasnilo 2.10.15 in 2.10.16)	-1.592.064	-665.307
Prenos izgub/dobičkov v IPI ob slabitvi (pojasnilo 2.10.16)	531.123	66.529
Sprememba odloženih davkov (pojasnilo 2.10.11)	2.442.384	-69.320
<b>Končno stanje 31. december</b>	<b>9.349.484</b>	<b>19.761.751</b>

## Rezultat poslovnega leta

V letu 2018 je zavarovalnica realizirala čisti dobiček v višini 8.330.071 EUR (v letu 2017 6.889.206 EUR). Celotni čisti dobiček poslovnega leta 2018 v višini 8.330.071 EUR bo razporedila skupščina zavarovalnice.

	2018	2017
Nerazporejen poslovni izid poslovnega leta - življenjska zavarovanja	8.033.722	6.306.845
Nerazporejen poslovni izid poslovnega leta - premoženjska zavarovanja	296.349	582.361
<b>Skupaj nerazporejen poslovni izid poslovnega leta</b>	<b>8.330.071</b>	<b>6.889.206</b>

## 2.10.9 Zavarovalno-tehnične rezervacije

	31.12.2018	31.12.2017
<b>Premoženjska zavarovanja</b>	<b>3.274.974</b>	<b>2.539.262</b>
Rezervacije za prenosne premije	659.663	528.753
Škodna rezervacija za prijavljene škode	67.236	5.689
Škodna rezervacija za neprijavljene škode	2.548.075	2.004.820
<b>Življenjska zavarovanja</b>	<b>389.130.514</b>	<b>378.813.084</b>
Rezervacije za prenosne premije	211.232	197.066
Matematične rezervacije	133.550.108	126.182.767
Rezervacije v korist življenjskih zavarovancev, ki prevzemajo naložbeno tveganje	119.738.911	143.258.359
Dodatne rezervacije za zajamčeno najmanjše izplačilo	131.058.429	105.050.467
Škodna rezervacija za prijavljene škode	195.977	78.954
Škodna rezervacija za neprijavljene škode	4.375.857	4.045.471
<b>Skupaj obveznosti iz zavarovalnih pogodb</b>	<b>392.405.488</b>	<b>381.352.346</b>

V postavki so izkazane kosmate obveznosti iz zavarovalnih pogodb. Po MSRP kot jih je sprejela EU, so pozavarovalni deleži v zavarovalno-tehničnih rezervacijah izkazani v ločeni bilančni postavki Sredstva pozavarovateljev in sozavarovateljev. Ocenjen časovni okvir čistih denarnih odtokov iz naslova pripoznanih zavarovalnih obveznosti je razkrit v okviru poglavja o obvladovanju likvidnostnih tveganj 2.6.2.

## Analiza gibanja rezervacij za prenosne premije

	2018 Kosmata	2018 Pozav.	2018 Čista	2017 Kosmata	2017 Pozav.	2017 Čista
<b>Premoženjska zavarovanja</b>						
Stanje na začetku leta	528.753	0	528.753	432.999	0	432.999
Obračunana premija	3.810.957	-308.768	3.502.189	3.271.316	-301.204	2.970.112
Prihodki od premije	-3.680.047	308.768	-3.371.279	-3.175.562	301.204	-2.874.358
Stanje na koncu leta	659.663	0	659.663	528.753	0	528.753
<b>Življenjska zavarovanja</b>						
Stanje na začetku leta	197.066	-11.710	185.356	182.228	-10.471	171.757
Obračunana premija	73.113.876	-337.730	72.776.146	67.565.107	-301.808	67.263.300
Prihodki od premije	-73.099.710	338.058	-72.761.652	-67.550.270	300.569	-67.249.701
Stanje na koncu leta	211.232	-11.382	199.850	197.066	-11.710	185.356

## Analiza gibanja rezervacije za prijavljene škode

	2018 Kosmata	2018 Pozav.	2018 Čista	2017 Kosmata	2017 Pozav.	2017 Čista
<b>Premoženjska zavarovanja</b>						
Stanje na začetku leta	5.689	-45	5.644	41.309	-40	41.269
Prijavljene v letu	954.130	-216.410	737.721	821.872	-205.776	616.096
Sprememba oblikovane škodne rezervacije za prijavljene škode iz preteklih let	59.754	-45	59.709	-34.583	5	-34.578
Obračunane škode	-954.130	216.500	-737.631	-821.872	205.766	-616.106
Sprememba rezervacije za cenilne stroške	1.793	0	1.793	-1.037	0	-1.037
Stanje na koncu leta	67.236	0	67.236	5.689	-45	5.644
<b>Življenjska zavarovanja</b>						
Stanje na začetku leta	78.954	-1.708	77.246	22.592	0	22.592
Prijavljene v letu	3.667.321	-24.748	3.642.573	2.115.768	-97.292	2.021.893
Sprememba oblikovane škodne rezervacije za prijavljene škode iz preteklih let	113.614	11.518	125.132	54.721	1.708	56.429
Obračunane škode*	-3.667.321	1.712	-3.665.609	-2.115.768	93.875	-2.021.893
Sprememba rezervacije za cenilne stroške	3.408	0	3.408	1.642	0	1.642
Stanje na koncu leta	195.977	-13.226	182.750	78.954	-1.708	77.246

\* brez odkupov

## Analiza gibanja rezervacije za neprijavljene škode

	2018 Kosmata	2018 Pozav.	2018 Čista	2017 Kosmata	2017 Pozav.	2017 Čista
<b>Premoženjska zavarovanja</b>						
Stanje na začetku leta	2.004.820	-320.184	1.684.636	1.688.046	-143.893	1.544.154
Obračunane škode iz rezervacij za neprijavljene škode	-256.040	0	-256.040	-181.569	0	-181.569
Prenos na rezervacijo za prijavljene škode	0	0	0	-960	0	-960
Dodatno oblikovanje novih in razgradnja starih rezervacij za neprijavljene škode	799.295	-121.125	678.170	499.303	-176.291	323.012
Stanje na koncu leta	2.548.075	-441.309	2.106.766	2.004.820	-320.184	1.684.636
<b>Življenjska zavarovanja</b>						
Stanje na začetku leta	4.045.471	-480.244	3.565.227	3.595.622	-420.144	3.175.478
Obračunane škode iz rezervacij za neprijavljene škode	-67.042	0	-67.042	-128.401	0	-128.401
Prenos na rezervacijo za prijavljene škode	0	0	0	-1.158	0	-1.158
Dodatno oblikovanje novih in razgradnja starih rezervacij za neprijavljene škode	397.428	-100.799	296.629	579.408	-60.101	519.307
Stanje na koncu leta	4.375.857	-581.043	3.794.814	4.045.471	-480.244	3.565.227



## Matematične rezervacije in analiza gibanja matematične rezervacije

	2018	2017
Matematične rezervacije, razen matematičnih rezervacij v korist življenjskih zavarovancev, ki prevzemajo naložbeno tveganje	133.550.108	126.182.767
Matematične rezervacije v korist življenjskih zavarovancev, ki prevzemajo naložbeno tveganje	119.738.911	143.258.359
Dodatne rezervacije za zajamčeno najmanjše izplačilo	131.058.429	105.050.467
<b>Skupaj</b>	<b>384.347.449</b>	<b>374.491.592</b>
Stanje na začetku leta	374.491.592	335.845.839
Prihodki od premije	73.099.710	67.550.270
Sprostitev rezervacije zaradi prenehanja zavarovanj	-46.263.063	-28.046.965
- od tega - odkupi, prekinitve	-43.248.368	-27.043.105
- od tega - smrti	-2.754.651	-952.788
- od tega - doživetja	-260.044	-51.072
Prevrednotenje naložb življenj. zavarovancev, ki prevzemajo naložbeno tveganje	-9.669.207	5.855.902
Drugo (stroški, garantiran donos,...)	-7.318.951	-6.722.347
Rezervacija za pripis presežka	7.367	8.894
<b>Stanje na koncu leta</b>	<b>384.347.449</b>	<b>374.491.592</b>

Matematične rezervacije niso pozavarovane.

## Škodni trikotnik

Razvoj zavarovalnih trikotnikov prikazuje, kako se je spreminjala ocena zavarovalnih obveznosti skozi leta. Ker je zavarovalnica leta 2003 šele pričela z delovanjem, v začetnem obdobju še ni imela historičnih podatkov za oblikovanje škodne rezervacije s pomočjo statističnih metod. Te metode je za oblikovanje škodne rezervacije prvič uporabila v letu 2006. Razkritje ocenjenih obveznosti iz škod v preteklih letih je zavarovalnica pripravila za nezgodna zavarovanja. Pri življenjskih zavarovanjih se negotovost glede zneska in časovnega okvira v veliki meri razjasni v roku enega leta.

Leto nastanka škode	2014	2015	2016	2017	2018	Skupaj
konec leta nastanka škode	564.359	659.430	1.282.140	1.668.429	1.957.390	
eno leto kasneje	498.955	573.087	963.213	1.454.491		
dve leti kasneje	436.523	382.267	794.095			
tri leta kasneje	343.372	282.532				
štiri leta kasneje	268.375					
Ocena kumulativnega zneska škod	268.375	282.532	794.095	1.454.491	1.957.390	4.756.884
Kumulativna izplačila do datuma	239.456	175.421	435.613	719.279	647.978	2.217.746
Obveznost za pretekla leta						0
Cenilni stroški	868	3.213	10.754	22.056	39.282	76.174
<b>Obveznost v bilanci stanja</b>	<b>29.787</b>	<b>110.325</b>	<b>369.237</b>	<b>757.269</b>	<b>1.348.694</b>	<b>2.615.311</b>

### 2.10.10 Druge rezervacije

V okviru postavke druge rezervacije so izkazane rezervacije za ugodnosti zaposlenih, in sicer dolgoročne rezervacije za odpravnine ob upokojitvi, jubilejne nagrade ter za nagrade upravi in nosilec ključnih funkcij. Izračun teh rezervacij je opredeljen v točki 0. Na dan 31.12.2018 so rezervacije za ugodnosti zaposlenih znašale 233.830 EUR (na dan 31.12.2017 138.730 EUR).

Zavarovalnica v celoti izkazuje druge rezervacije v okviru izkaza finančnega položaja življenjskih zavarovanj.

	2018	2017
Začetno stanje 1.1.	138.730	46.638
Spremembe (pojasnilo 2.10.19 in 2.10.22):	95.100	92.092
- Oblikovanje	99.244	105.591
- Odprava	-4.144	-13.499
<b>Končno stanje 31.12.</b>	<b>233.830</b>	<b>138.730</b>

### 2.10.11 Odložene obveznosti za davke

Ker se terjatve in obveznosti za odložene davke nanašajo na isto davčno oblast, so v izkazu finančnega položaja pobotane. Pobotani zneski so prikazani v naslednji tabeli:

	31.12.2018	31.12.2017
Odložene terjatve za davek (pričakovano poplačilo več kot 12 mesecev)	170.406	70.010
Odložene obveznosti za davek (pričakovano poplačilo več kot 12 mesecev)	-2.181.550	-4.622.898
<b>Življenjska zavarovanja</b>	<b>-2.011.144</b>	<b>-4.552.887</b>
Odložene obveznosti za davek (pričakovano poplačilo več kot 12 mesecev)	-15.882	-18.204
<b>Premoženjska zavarovanja</b>	<b>-15.882</b>	<b>-18.204</b>
Odložene terjatve za davek (pričakovano poplačilo več kot 12 mesecev)	170.406	70.010
Odložene obveznosti za davek (pričakovano poplačilo več kot 12 mesecev)	-2.197.432	-4.641.102
<b>Skupaj odložene obveznosti za davek (neto)</b>	<b>-2.027.026</b>	<b>-4.571.091</b>

V naslednji tabeli so prikazanečasne razlike iz naslova odloženih davkov in izračun terjatev in obveznosti za odložene davke:

	Začasna razlika	Dav.st.	31.12.2018
Vrednotenje naložb po pošteni vrednosti	-11.458.981	19%	-2.177.206
Rezervacije za zaposlene-aktuarski dobički/izgube pri odpravninah ob upokojitvi	-22.861	19%	-4.344
Slabitev finančnih naložb	844.234	19%	160.404
Rezervacije za zaposlene-za jubilejne nagrade in tekoče stroške in obresti pri odpravninah	52.641	19%	10.002
Amortizacija (računovodska stopnja je višja od najvišje priznane davčne stopnje)	0	19%	0
<b>Življenjska zavarovanja</b>	<b>-10.584.967</b>		<b>-2.011.144</b>
Vrednotenje naložb po pošteni vrednosti	-83.592	19%	-15.882
<b>Premoženjska zavarovanja</b>	<b>-83.592</b>		<b>-15.882</b>
Vrednotenje naložb po pošteni vrednosti	-11.542.573	19%	-2.193.089
Rezervacije za zaposlene-aktuarski dobički/izgube pri odpravninah ob upokojitvi	-22.861	19%	-4.344
Slabitev finančnih naložb	844.234	19%	160.404
Rezervacije za zaposlene-za jubilejne nagrade in tekoče stroške in obresti pri odpravninah	52.641	19%	10.002
Amortizacija (računovodska stopnja je višja od najvišje priznane davčne stopnje)	0	19%	0
<b>Skupaj</b>	<b>-10.668.559</b>		<b>-2.027.026</b>

	Začasna razlika	Dav.st.	31.12.2017
Vrednotenje naložb po pošteni vrednosti	-24.301.414	19%	-4.617.269
Rezervacije za zaposlene-aktuarski dobički/izgube pri odpravninah ob upokojitvi	-29.627	19%	-5.629
Slabitev finančnih naložb	313.111	19%	59.491
Rezervacije za zaposlene-za jubilejne nagrade in tekoče stroške in obresti pri odpravninah	51.681	19%	9.819
Amortizacija (računovodska stopnja je višja od najvišje priznane davčne stopnje)	3.683	19%	700
<b>Življenjska zavarovanja</b>	<b>-23.962.564</b>		<b>-4.552.887</b>
Vrednotenje naložb po pošteni vrednosti	-95.810	19%	-18.204
<b>Premoženjska zavarovanja</b>	<b>-95.810</b>		<b>-18.204</b>
Vrednotenje naložb po pošteni vrednosti	-24.397.224	19%	-4.635.473
Rezervacije za zaposlene-aktuarski dobički/izgube pri odpravninah ob upokojitvi	-29.627	19%	-5.629
Slabitev finančnih naložb	313.111	19%	59.491
Rezervacije za zaposlene-za jubilejne nagrade in tekoče stroške in obresti pri odpravninah	51.681	19%	9.819
Amortizacija (računovodska stopnja je višja od najvišje priznane davčne stopnje)	3.683	19%	700
<b>Skupaj</b>	<b>-24.058.374</b>		<b>-4.571.091</b>

Gibanje odloženih terjatev in obveznosti za davek je prikazano v naslednji tabeli:

	2018	2017
Začetno stanje	4.552.887	4.482.233
Prevrednotenje naložb razpoložljivih za prodajo na tržno vrednost	-2.440.062	81.619
Oblikovanje rezervacij za zaposlene-aktuarski dobički/izgube pri odpravninah ob upokojitvi	-1.416	-855
Odprava rezervacij za zaposlene-aktuarski dobički/izgube pri odpravninah ob upokojitvi	131	1.037
Oblikovanje slabitev finančnih naložb razpoložljivih za prodajo	-100.913	-12.641
Odprava slabitev finančnih naložb razpoložljivih za prodajo	0	0
Oblikovanje terjatev iz naslova rezervacij za zaposlene-za jubilejne nagrade in tekoče stroške in obresti pri odpravninah	-445	-431
Odprava terjatev iz naslova rezervacij za zaposlene-za jubilejne nagrade in tekoče stroške in obresti pri odpravninah	263	245
Oblikovanje terjatev zaradi davčno nepriznane amortizacije	0	0
Odprava terjatev zaradi davčno nepriznane amortizacije	700	1.680
<b>Življenjska zavarovanja končno stanje</b>	<b>2.011.144</b>	<b>4.552.887</b>
Začetno stanje	18.204	30.503
Prevrednotenje naložb razpoložljivih za prodajo na tržno vrednost	-2.321	-12.299
<b>Premoženjska zavarovanja končno stanje</b>	<b>15.882</b>	<b>18.204</b>
Začetno stanje	4.571.091	4.512.736
Prevrednotenje naložb razpoložljivih za prodajo na tržno vrednost	-2.442.384	69.320
Oblikovanje rezervacij za zaposlene-aktuarski dobički/izgube pri odpravninah ob upokojitvi	-1.416	-855
Odprava rezervacij za zaposlene-aktuarski dobički/izgube pri odpravninah ob upokojitvi	131	1.037
Oblikovanje slabitev finančnih naložb razpoložljivih za prodajo	-100.913	-12.641
Odprava slabitev finančnih naložb razpoložljivih za prodajo	0	0
Oblikovanje terjatev iz naslova rezervacij za zaposlene-za jubilejne nagrade in tekoče stroške in obresti pri odpravninah	-445	-431
Odprava terjatev iz naslova rezervacij za zaposlene-za jubilejne nagrade in tekoče stroške in obresti pri odpravninah	263	245
Oblikovanje terjatev zaradi davčno nepriznane amortizacije	0	0
Odprava terjatev zaradi davčno nepriznane amortizacije	700	1.680
<b>Skupaj odložene obveznosti za davek</b>	<b>2.027.026</b>	<b>4.571.091</b>

Pri izračunu terjatev in obveznosti iz naslova odloženih davkov začasne razlike je tako v letu 2018 kot v letu 2017 uporabljena 19% davčna stopnja, ki je veljavna od leta 2017 dalje.

### 2.10.12 Obveznosti iz poslovanja

	31.12.2018	31.12.2017
Obveznosti iz neposrednih zavarovalnih poslov	1.135.731	1.058.294
Obveznosti iz pozavarovanja in sozavarovanja	77.853	81.290
Obveznosti/(terjatve) za odmerjeni davek	541.406	0
<b>Življenjska zavarovanja</b>	<b>1.754.990</b>	<b>1.139.585</b>
Obveznosti iz neposrednih zavarovalnih poslov	185.175	185.766
Obveznosti iz pozavarovanja in sozavarovanja	73.219	78.951
Obveznosti za odmerjeni davek	-59.827	0
<b>Premoženjska zavarovanja</b>	<b>198.567</b>	<b>264.716</b>
Obveznosti iz neposrednih zavarovalnih poslov	1.320.906	1.244.060
Obveznosti iz pozavarovanja in sozavarovanja	151.072	160.241
Obveznosti za odmerjeni davek	481.580	0
<b>Skupaj obveznosti iz poslovanja</b>	<b>1.953.558</b>	<b>1.404.301</b>

Pomemben del obveznosti iz poslovanja predstavljajo obveznosti iz neposrednih zavarovalnih poslov. Največji del le teh se nanaša na obveznosti do zavarovalcev za zneske odškodnin v višini 865.025 EUR (na dan 31.12.2017 760.366 EUR).

Vse obveznosti iz poslovanja so kratkoročne obveznosti, zato ocenjujemo, da je njihova poštena vrednost enaka knjigovodski vrednosti.

### 2.10.13 Ostale obveznosti

Med ostalimi obveznostmi so izkazane poslovne obveznosti, vnaprej vračunani stroški ter dolgoročne obveznosti iz finančnega najema.

Pretežni del ostalih obveznosti se nanaša na kratkoročne obveznosti do dobaviteljev v državi in v tujini (na dan 31.12.2018 268.309 EUR oz. na dan 31.12.2017 353.649 EUR), na obveznosti do zaposlenih (na dan 31.12.2018 166.053 EUR oz. na 31.12.2017 168.815 EUR) ter na obveznost iz naslova davka od prometa zavarovalnih poslov (na dan 31.12.2018 78.661 EUR oz. na dan na dan 31.12.2017 80.763 EUR). Zavarovalnica v okviru ostalih obveznosti v izkazu finančnega položaja premoženjskih zavarovanj na dan 31.12.2018 izkazuje tudi obveznosti iz naslova internih razmerij med posameznimi kritnimi skladi oziroma lastnimi viri v višini 474.128 EUR (na dan 31.12.2017 787.783 EUR), ki se iz skupnega izkaza finančnega položaja izločijo. Obveznosti iz naslova internih razmerij se nanašajo na vstopne, izstopne in druge provizije v skladu s splošnimi pogoji. V izkazu finančnega položaja življenjskih zavarovanj so izkazane obveznosti do zavarovalne skupine premoženjskih zavarovanj v višini 9.229.802 EUR (na dan 31.12.2017 8.604.510 EUR) saj je bil del dividend življenjskih zavarovanj lastnikoma izplačan iz sredstev premoženjskih zavarovanj.

Zavarovalnica na dan 31.12.2018 in na dan 31.12.2017 ne izkazuje podrejenih obveznosti.

	31.12.2018	31.12.2017
Ostale obveznosti	9.751.417	9.225.604
Vnaprej vračunani stroški	914.902	906.726
Dolgoročne obveznosti iz finančnega najema	41.606	44.108
<b>Življenjska zavarovanja</b>	<b>10.707.926</b>	<b>10.176.439</b>
Ostale obveznosti	496.276	804.469
Vnaprej vračunani stroški	2.298	6.243
<b>Premoženjska zavarovanja</b>	<b>498.574</b>	<b>810.711</b>
Ostale obveznosti	543.763	637.780
Vnaprej vračunani stroški	917.200	912.969
Dolgoročne obveznosti iz finančnega najema	41.606	44.108
<b>Skupaj ostale obveznosti</b>	<b>1.502.569</b>	<b>1.594.857</b>

Med vnaprej vračunanimi stroški so v letu 2018 izkazani tudi kratkoročni vkalkulirani stroški za neizrabljeni letni dopust v višini 66.543 EUR (na dan 31.12.2017 59.177 EUR), ki so v celoti izkazani v okviru izkaza finančnega položaja življenjskega zavarovanja.

Vse ostale obveznosti so kratkoročne obveznosti, zato ocenjujemo, da je njihova poštena vrednost enaka knjigovodski vrednosti.

## 2.10.14 Čisti prihodki od zavarovalnih premij

	2018	2017
Obračunane kosmate zavarovalne premije	73.113.876	67.565.107
Obračunana premija oddana v pozavarovanje	-337.730	-317.659
Sprememba prenosnih premij	-14.494	-13.599
<b>Življenjska zavarovanja</b>	<b>72.761.652</b>	<b>67.233.850</b>
Obračunane kosmate zavarovalne premije	3.810.957	3.271.316
Obračunana premija oddana v pozavarovanje	-308.768	-301.204
Sprememba prenosnih premij	-130.910	-95.754
<b>Premoženjska zavarovanja</b>	<b>3.371.279</b>	<b>2.874.358</b>
Obračunane kosmate zavarovalne premije	76.924.834	70.836.423
Obračunana premija oddana v pozavarovanje	-646.498	-618.863
Sprememba prenosnih premij	-145.404	-109.353
<b>Skupaj čisti prihodki od zavarovalnih premij</b>	<b>76.132.931</b>	<b>70.108.208</b>

## 2.10.15 Prihodki od naložb

	2018	2017
<b>Prihodki od dividend</b>	<b>986.958</b>	<b>987.361</b>
Finančne naložbe razpoložljive za prodajo	986.958	987.361
<b>Prihodki za obresti</b>	<b>7.801.259</b>	<b>7.261.717</b>
Finančne naložbe v posesti do zapadlosti	989.792	1.036.914
Finančne naložbe v posojila in depozite	-1.653	599
Finančne naložbe razpoložljive za prodajo	6.813.023	6.224.139
Denarna sredstva	97	66
<b>Prihodki od tečajnih razlik</b>	<b>43.093</b>	<b>13.431</b>
Finančne naložbe v posojila in depozite	6.662	0
Denarna sredstva	36.431	13.431
<b>Dobički pri odtujitvah naložb</b>	<b>1.914.615</b>	<b>645.210</b>
Finančne naložbe razpoložljive za prodajo	1.914.615	645.210
<b>Drugi prihodki od naložb</b>	<b>13.946</b>	<b>13.511</b>
Finančne naložbe razpoložljive za prodajo	13.946	13.511
<b>Sprememba poštene vrednosti naložb življenjskih zavarovancev, ki prevzemajo naložbeno tveganje</b>	<b>0</b>	<b>5.855.902</b>
Finančne naložbe vrednotene po pošteni vrednosti skozi poslovni izid	0	5.855.902
<b>Življenjska zavarovanja</b>	<b>10.759.870</b>	<b>14.777.134</b>
<b>Prihodki za obresti</b>	<b>28.217</b>	<b>48.161</b>
Finančne naložbe v posojila in depozite	82	224
Finančne naložbe razpoložljive za prodajo	28.121	47.927
Denarna sredstva	13	10
<b>Dobički pri odtujitvah naložb</b>	<b>0</b>	<b>115.096</b>
Finančne naložbe razpoložljive za prodajo	0	115.096
<b>Premoženjska zavarovanja</b>	<b>28.217</b>	<b>163.257</b>
Prihodki od dividend	986.958	987.361
Finančne naložbe razpoložljive za prodajo	986.958	987.361
<b>Prihodki za obresti</b>	<b>7.829.476</b>	<b>7.309.879</b>
Finančne naložbe v posesti do zapadlosti	989.792	1.036.914
Finančne naložbe v posojila in depozite	-1.571	823
Finančne naložbe razpoložljive za prodajo	6.841.144	6.272.066
Denarna sredstva	110	77
<b>Prihodki od tečajnih razlik</b>	<b>43.093</b>	<b>13.431</b>
Finančne naložbe v posojila in depozite	6.662	0
Denarna sredstva	36.431	13.431
<b>Dobički pri odtujitvah naložb</b>	<b>1.914.615</b>	<b>760.306</b>
Finančne naložbe razpoložljive za prodajo	1.914.615	760.306
<b>Drugi prihodki od naložb</b>	<b>13.946</b>	<b>13.511</b>
Finančne naložbe razpoložljive za prodajo	13.946	13.511
<b>Sprememba poštene vrednosti naložb življenjskih zavarovancev, ki prevzemajo naložbeno tveganje</b>	<b>0</b>	<b>5.855.902</b>
Finančne naložbe vrednotene po pošteni vrednosti skozi poslovni izid	0	5.855.902
<b>Skupaj prihodki od naložb</b>	<b>10.788.087</b>	<b>14.940.391</b>

Dobički pri odtujitvah naložb razpoložljivih za prodajo se v največji meri nanašajo na prihodke od prodaje lastniških vrednostnih papirjev (v letu 2018 1.117.562 EUR in v letu 2017 302.378 EUR) ter v manjši meri na prihodke od prodaje dolžniških vrednostnih papirjev (v letu 2018 797.052 EUR in v letu 2017 457.928 EUR).

#### 2.10.16 Odhodki naložb

	2018	2017
<b>Odhodki od slabitve naložb</b>	<b>-531.123</b>	<b>-66.529</b>
Finančne naložbe razpoložljive za prodajo	-531.123	-66.529
<b>Odhodki za obresti</b>	<b>-2.263</b>	<b>-1.904</b>
Oprema v finančnem najemu	-2.263	-1.904
<b>Odhodki od tečajnih razlik</b>	<b>-28.476</b>	<b>-76.263</b>
Finančne naložbe v posojila in depozite	-4.082	-8.774
Denarna sredstva	-24.394	-67.488
<b>Izgube pri odtujitvah naložb</b>	<b>-322.551</b>	<b>-95.000</b>
Finančne naložbe razpoložljive za prodajo	-322.551	-95.000
<b>Drugi odhodki od naložb</b>	<b>-132.876</b>	<b>-109.393</b>
Finančne naložbe vrednotene po pošteni vrednosti skozi poslovni izid	-1.362	-7.258
Finančne naložbe razpoložljive za prodajo	-131.514	-102.136
<b>Sprememba poštene vrednosti naložb življenjskih zavarovancev, ki prevzemajo naložbeno tveganje</b>	<b>-9.669.207</b>	<b>0</b>
Finančne naložbe vrednotene po pošteni vrednosti skozi poslovni izid	-9.669.207	0
<b>Skupaj odhodki naložb</b>	<b>-10.686.495</b>	<b>-349.089</b>

Tako v letu 2018 kot tudi v letu 2017 se odhodki naložb v celoti nanašajo na življenjska zavarovanja.

Izgube pri odtujitvah naložb znašajo 322.551 EUR (v letu 2017 95.000 EUR) in se v celoti nanašajo na izgubo pri prodaji lastniških vrednostnih papirjev (v letu 2017 86.708 EUR).

Med drugimi finančnimi odhodki naložb vrednotenih po pošteni vrednosti preko izkaza poslovnega izida zavarovalnica izkazuje odhodke naložb življenjskih zavarovanj z naložbenim tveganjem za provizije pri nakupu in prodaji enot investicijskih skladov. V okviru drugih finančnih odhodkov finančnih naložb razpoložljivih za prodajo so izkazani davki po odbitku dividend prejetih v tujini naložb življenjskih zavarovanj.

Odhodki od slabitev finančnih naložb razpoložljivih za prodajo v znesku 531.123 EUR (v letu 2017 66.529 EUR) se v letu 2018 nanašajo na slabitev lastniških vrednostnih papirjev, ki ustrezajo kriterijem za slabitev, kot so opredeljeni v točki 2.4.1.

V letu 2018 postavko odhodkov naložb povečuje tudi negativna sprememba poštene vrednosti naložb življenjskih zavarovancev, ki prevzemajo naložbeno tveganje, in sicer v višini 9.669.207 EUR (v letu 2017 je bila ta sprememba pozitivna in je povečevala postavko prihodkov od naložb, in sicer vi višini 5.855.902 EUR). Nanaša se na zmanjšanje vrednosti točk enot premoženja vzajemnih skladov, na katere je vezano premoženje življenjskih zavarovanj z naložbenim tveganjem.

### 2.10.17 Neto prihodki oz. odhodki od naložb

V nadaljevanju so prikazani neto prihodki (odhodki) od obresti, neto prihodki (odhodki) od tečajnih razlik, neto dobički (izgube) od prodaje finančnih naložb neto drugi prihodki (odhodki) ter neto povečanje (zmanjšanje) poštene vrednosti naložb življenjskih zavarovancev, ki prevzemajo naložbeno tveganje.

	2018	2017
<b>Neto prihodki (odhodki) za obresti</b>	<b>7.827.213</b>	<b>7.307.975</b>
Finančne naložbe v posesti do zapadlosti	989.792	1.036.914
Posojila	-1.571	823
Finančne naložbe razpoložljive za prodajo	6.841.144	6.272.066
Denarna sredstva	110	77
Oprema v finančnem najemu	-2.263	-1.904
<b>Neto prihodki (odhodki) od tečajnih razlik</b>	<b>14.617</b>	<b>-62.831</b>
Finančne naložbe v posojila in depozite	2.580	-8.774
Denarna sredstva	12.037	-54.057
<b>Neto dobički (izgube) pri odtujitvah naložb</b>	<b>1.592.064</b>	<b>665.307</b>
Finančne naložbe razpoložljive za prodajo	1.592.064	665.307
<b>Neto drugi prihodki (odhodki) od naložb</b>	<b>-118.930</b>	<b>-95.882</b>
Finančne naložbe vrednotene po pošteni vrednosti skozi poslovni izid	-1.362	-7.258
Finančne naložbe razpoložljive za prodajo	-117.568	-88.624
<b>Sprememba poštene vrednosti naložb življenjskih zavarovancev, ki prevzemajo naložbeno tveganje</b>	<b>-9.669.207</b>	<b>5.855.902</b>
Finančne naložbe vrednotene po pošteni vrednosti skozi poslovni izid	-9.669.207	5.855.902
<b>Skupaj neto prihodki (odhodki) naložb</b>	<b>-354.243</b>	<b>13.670.470</b>

### 2.10.18 Prihodki od provizij

Prihodki od provizij se v največji meri nanašajo na dejanske provizije, ki jih je NLB Vita zaračunala svojim poslovnim partnerjem iz naslova sredstev v upravljanju v skladih (v letu 2018 1.342.587 EUR in v letu 2017 1.396.703 EUR). Manjši del se nanaša na prihodke iz naslova pozavarovalnih provizij (v letu 2018 167.398 EUR in v letu 2017 134.358 EUR).

	2018	2017
Prihodki od provizij iz naložb v sklade	1.342.587	1.396.703
Prihodki od pozavarovalnih provizij	137.716	96.780
<b>Življenjska zavarovanja</b>	<b>1.480.303</b>	<b>1.493.484</b>
Prihodki od pozavarovalnih provizij	29.682	37.578
<b>Premoženjska zavarovanja</b>	<b>29.682</b>	<b>37.578</b>
Prihodki od provizij iz naložb v sklade	1.342.587	1.396.703
Prihodki od pozavarovalnih provizij	167.398	134.358
<b>Skupaj prihodki od provizij</b>	<b>1.509.985</b>	<b>1.531.062</b>



**2.10.19 Drugi prihodki**

V okviru postavke drugi prihodki so v največji meri izkazani prihodki iz naslova odprave rezervacij za jubilejne nagrade in odpravnine ob upokojitvi v znesku 37.507 EUR (v letu 2017 0 EUR), v manjši meri pa prihodki od prodaje osnovnih sredstev v znesku 24.674 EUR (v letu 2017 18.704 EUR), v manjši meri pa prihodki iz odpisov obveznosti iz naslova odškodnin (2018 2.032 EUR, 2017 2.373 EUR) ter prihodki iz naslova stotinskih izravnav, tečajnih razlik in drugi manjši zneski.

**2.10.20 Sprememba zavarovalno-tehničnih rezervacij**

Sprememba zavarovalno-tehničnih rezervacij se nanaša na spremembo kosmatih matematičnih rezervacij (gibanje matematičnih rezervacij je prikazano v točki 2.10.9 v tabeli Matematične rezervacije in rezervacije za primanjkljaj, ugotovljen pri preverjanju ustreznosti rezervacij) in je v celoti prikazana v okviru življenjskih zavarovanj.

	2018	2017
<b>Sprememba drugih zavarovalno-tehničnih rezervacij</b>	<b>-33.375.304</b>	<b>-30.441.019</b>
- življenjska zavarovanja	-33.375.304	-30.441.019
<b>Sprememba zavarovalno-tehničnih rezervacij zavarovancev, ki prevzemajo naložbena tveganja</b>	<b>23.519.448</b>	<b>-8.204.735</b>
- življenjska zavarovanja z naložbenim tveganjem	23.519.448	-8.204.735
<b>Sprememba zavarovalno-tehničnih rezervacij</b>	<b>-9.855.856</b>	<b>-38.645.754</b>

**2.10.21 Čisti zneski škod in sprememba škodnih rezervacij**

	2018	2017
<b>Obračunani kosmati zneski škod</b>	<b>-46.139.304</b>	<b>-28.566.461</b>
Obračunani deleži pozavarovateljev v škodah	1.712	93.875
<b>Sprememba kosmatih škodnih rezervacij</b>	<b>-447.408</b>	<b>-506.212</b>
Sprememba kosm. šk. rez. za prijavljene škode	-117.022	-56.362
Sprememba kosm. šk. rez. za neprijavljene škode	-330.386	-449.850
<b>Sprememba škodnih rezervacij za pozavarovalni del</b>	<b>112.317</b>	<b>61.809</b>
Sprememba šk. rez. za neprijavljene škode za pozavarovalni del	112.317	61.809
<b>Življenjska zavarovanja</b>	<b>-46.472.683</b>	<b>-28.916.989</b>
<b>Obračunani kosmati zneski škod</b>	<b>-954.130</b>	<b>-821.872</b>
Obračunani deleži pozavarovateljev v škodah	216.500	205.766
<b>Sprememba kosmatih škodnih rezervacij</b>	<b>-604.802</b>	<b>-281.153</b>
Sprememba kosm. šk. rez. za prijavljene škode	-61.547	35.620
Sprememba kosm. šk. rez. za neprijavljene škode	-543.255	-316.774
<b>Sprememba škodnih rezervacij za pozavarovalni del</b>	<b>121.080</b>	<b>176.296</b>
Sprememba šk. rez. za neprijavljene škode za pozavarovalni del	121.080	176.296
<b>Premoženjska zavarovanja</b>	<b>-1.221.352</b>	<b>-720.963</b>
<b>Obračunani kosmati zneski škod</b>	<b>-47.093.435</b>	<b>-29.388.334</b>
Obračunani deleži pozavarovateljev v škodah	218.212	299.642
<b>Sprememba kosmatih škodnih rezervacij</b>	<b>-1.052.210</b>	<b>-787.365</b>
Sprememba kosm. šk. rez. za prijavljene škode	-178.569	-20.742
Sprememba kosm. šk. rez. za neprijavljene škode	-873.641	-766.623
<b>Sprememba škodnih rezervacij za pozavarovalni del</b>	<b>233.398</b>	<b>238.105</b>
Sprememba šk. rez. za neprijavljene škode za pozavarovalni del	233.398	238.105
<b>Skupaj čisti odhodki za škode</b>	<b>-47.694.036</b>	<b>-29.637.952</b>

## 2.10.22 Obratovalni stroški

	2018	2017
Stroški pridobivanja zavarovanj	-3.725.252	-3.648.895
Amortizacija vrednosti sredstev, potrebnih za obratovanje	-181.238	-160.355
Stroški dela	-1.889.013	-1.848.821
Stroški storitev fizičnih oseb, ki ne opravljajo dejavnosti, skupaj z dajatvami, ki bremenijo podjetje	-39.854	-26.171
Ostali obratovalni stroški	-2.032.674	-1.864.442
<b>Življenjska zavarovanja</b>	<b>-7.868.030</b>	<b>-7.548.685</b>
Stroški pridobivanja zavarovanj	-412.640	-343.767
Amortizacija vrednosti sredstev, potrebnih za obratovanje	-59.532	-51.462
Stroški dela	-620.492	-593.327
Stroški storitev fizičnih oseb, ki ne opravljajo dejavnosti, skupaj z dajatvami, ki bremenijo podjetje	-13.091	-8.399
Ostali obratovalni stroški	-667.681	-598.340
<b>Premoženjska zavarovanja</b>	<b>-1.773.436</b>	<b>-1.595.295</b>
Stroški pridobivanja zavarovanj	-4.137.893	-3.992.662
Amortizacija vrednosti sredstev, potrebnih za obratovanje	-240.769	-211.817
Stroški dela	-2.509.505	-2.442.148
Stroški storitev fizičnih oseb, ki ne opravljajo dejavnosti, skupaj z dajatvami, ki bremenijo podjetje	-52.945	-34.570
Ostali obratovalni stroški	-2.700.355	-2.462.782
<b>Obratovalni stroški</b>	<b>-9.641.466</b>	<b>-9.143.980</b>

## Stroški pridobivanja zavarovanj

	2018	2017
Posredniške provizije	-3.686.635	-3.631.922
Drugi neposredni stroški pridobivanja zavarovanj	-38.618	-16.973
<b>Življenjska zavarovanja</b>	<b>-3.725.252</b>	<b>-3.648.895</b>
Posredniške provizije	-301.345	-234.467
Drugi neposredni stroški pridobivanja zavarovanj	-111.296	-109.299
<b>Premoženjska zavarovanja</b>	<b>-412.640</b>	<b>-343.767</b>
Posredniške provizije	-3.987.980	-3.866.389
Drugi neposredni stroški pridobivanja zavarovanj	-149.913	-126.272
<b>Skupaj stroški pridobivanja zavarovanja</b>	<b>-4.137.893</b>	<b>-3.992.662</b>

Med stroški dela zavarovalnica poleg stroškov plač izkazuje tudi vkalkulirane stroške nagrad upravi in nosilcem ključnih funkcij v znesku 163.990 EUR (v letu 2017 196.810 EUR) ter spremembo rezervacij za kratkoročne in dolgoročne zasluge zaposlenec v višini 11.125 EUR (13.095 EUR v letu 2017).

## Ostali obratovalni stroški

	2018	2017
Obratovalni materialni stroški	-59.005	-33.198
Stroški najemnin	-248.414	-221.972
Povračila stroškov zaposlenih v zvezi z delom	-216.199	-198.893
Str. plačilnega prometa, bančnih storitev in KDD	-511.580	-464.166
Stroški intelektualnih in osebnih storitev	-260.586	-217.000
Stroški zavarovanj	-44.075	-43.590
Stroški reklame, propagande in reprezentance	-419.098	-412.434
Stroški drugih storitev	-874.657	-817.795
Drugi stroški	-66.741	-53.736
<b>Ostali obratovalni stroški</b>	<b>-2.700.355</b>	<b>-2.462.782</b>

Največji delež med ostalimi obratovalnimi stroški v letu 2018 predstavljajo stroški drugih storitev, od tega stroški računalniških storitev v višini 485.700 EUR (v letu 2017 452.474 EUR). Med ostalimi obratovalnimi stroški so izkazani tudi stroški poslovnega najema poslovnih prostorov v višini 248.414 EUR (221.972 EUR v letu 2017). Zavarovalnica ima sklenjeno najemno pogodbo za poslovne prostore za določen čas za obdobje petih let, prekinitvev je možna le v primeru neizpolnjevanja pogodbenih obveznosti. Spodnja tabela prikazuje skupni znesek bodočih minimalnih najemnin po obdobjih in se v celoti nanaša na stroške poslovnega najema poslovnih prostorov.

	2018	2017
Manj kot 1 leto	195.249	195.249
Več kot 1 leto, manj kot 5 let	569.476	764.725
Več kot 5 let	0	0
<b>Skupaj</b>	<b>764.725</b>	<b>959.974</b>

Stroški porabljeni za revizorja so prikazani v okviru stroškov intelektualnih in osebnih storitev:

	2018	2017
Revidiranje letnega poročila	32.086	32.086
Druge storitve dajanja zagotovil	0	0
Storitve davčnega svetovanja	0	0
Druge nerevizijske storitve	47.110	3.416
<b>Skupaj</b>	<b>79.196</b>	<b>35.502</b>

## 2.10.23 Drugi zavarovalni odhodki

V okviru postavke drugi zavarovalni odhodki zavarovalnica v letih 2018 in 2017 nima izkazanih postavk.

## 2.10.24 Drugi odhodki

V okviru postavke drugi odhodki največji delež predstavljajo popravki in odpisi vrednosti terjatev, ki v letu 2018 znašajo 357.406 EUR (v letu 2017 305.699 EUR), stroški nadzora AZN v višini 86.012 EUR (v letu 2017 77.574 EUR), odpis osnovnih sredstev v višini 1.315 EUR (v letu 2017 27.918 EUR) ter negativne tečajne razlike terjatev in obveznosti v znesku 140 EUR (v letu 2017 3.148 EUR).

## 2.10.25 Odhodek za davek

	2018	2017
Davek od dohodka pravnih oseb tekočega leta	-1.865.614	-1.400.713
Odloženi davek	100.396	11.147
<b>Življenjska zavarovanja</b>	<b>-1.765.218</b>	<b>-1.389.566</b>
Davek od dohodka pravnih oseb tekočega leta	-69.690	-129.568
<b>Premoženjska zavarovanja</b>	<b>-69.690</b>	<b>-129.568</b>
Davek od dohodka pravnih oseb tekočega leta	-1.935.304	-1.530.281
Odloženi davek (pojasnilo 2.10.11)	100.396	11.147
<b>Skupaj davek od dohodka pravnih oseb</b>	<b>-1.834.908</b>	<b>-1.519.134</b>

Zakon o davku od dohodka pravih oseb od leta 2013 do vključno leta 2016 določa 17% davčno stopnjo, od leta 2017 dalje pa 19% davčno stopnjo.

	2018	2017
Dobiček pred obdavčitvijo	10.164.978	8.408.340
Davčna stopnja v %	19%	19%
Dobiček pred obdavčitvijo * veljavna davčna stopnja	1.931.346	1.597.585
Davčno izvzeti prihodki	-202.918	-81.227
Davčno nepriznani odhodki	106.480	2.776
<b>Odhodek za davke</b>	<b>1.834.908</b>	<b>1.519.134</b>
<b>Efektivna davčna stopnja</b>	<b>18,1%</b>	<b>18,1%</b>

## 2.10.26 Dobiček na delnico

Osnovni dobiček na delnico je enak prilagojenemu dobičku na delnico in na dan 31.12.2018 znaša 4.935 EUR (31.12.2017 pa 4.081 EUR).

	Leto 2018	Leto 2017
Čisti poslovni izid	8.033.722	6.306.845
Tehtano povprečje števila delnic	1.088	1.088
<b>Življenjska zavarovanja</b>	<b>7.384</b>	<b>5.797</b>
Čisti poslovni izid	296.349	582.361
Tehtano povprečje števila delnic	600	600
<b>Premoženjska zavarovanja</b>	<b>494</b>	<b>971</b>
Čisti poslovni izid	8.330.071	6.889.206
Tehtano povprečje števila delnic	1.688	1.688
<b>Skupaj dobiček na delnico</b>	<b>4.935</b>	<b>4.081</b>

## 2.10.27 Vseobsegajoči donos poslovnega leta

	Leto 2018	Leto 2017
<b>Čisti poslovni izid obračunskega obdobja</b>	8.033.722	6.306.845
<b>Postavke drugega vseobsegajočega donosa, ki se v kasnejših obdobjih ne bodo prerazvrščale v poslovni izid:</b>	-12.245	1.734
- Sprememba PIP v zvezi z aktuarskimi dobički/izgubami od odpravnin ob upokojitvi	-13.530	1.916
- Davek	1.285	-182
<b>Postavke drugega vseobsegajočega donosa, ki bodo v kasnejših obdobjih lahko prerazvrščene v poslovni izid:</b>	-10.402.371	347.954
- Sprememba PIP v zvezi s finančnimi sredstvi razpoložljivimi za prodajo	-12.842.433	429.573
- Davek	2.440.062	-81.619
<b>Življenjska zavarovanja</b>	<b>-2.380.894</b>	<b>6.656.534</b>
<b>Čisti poslovni izid obračunskega obdobja</b>	296.349	582.361
<b>Postavke drugega vseobsegajočega donosa, ki bodo v kasnejših obdobjih lahko prerazvrščene v poslovni izid:</b>	-9.896	-52.432
- Sprememba PIP v zvezi s finančnimi sredstvi razpoložljivimi za prodajo	-12.218	-64.731
- Davek	2.321	12.299
<b>Premoženjska zavarovanja</b>	<b>286.452</b>	<b>529.929</b>
<b>Čisti poslovni izid obračunskega obdobja</b>	8.330.071	6.889.206
<b>Postavke drugega vseobsegajočega donosa, ki se v kasnejših obdobjih ne bodo prerazvrščale v poslovni izid:</b>	-12.245	1.734
- Sprememba PIP v zvezi z aktuarskimi dobički/izgubami od odpravnin ob upokojitvi	-13.530	1.916
- Davek	1.285	-182
<b>Postavke drugega vseobsegajočega donosa, ki bodo v kasnejših obdobjih lahko prerazvrščene v poslovni izid:</b>	-10.412.268	295.522
- Sprememba PIP v zvezi s finančnimi sredstvi razpoložljivimi za prodajo	-12.854.651	364.842
- Davek	2.442.384	-69.320
<b>Skupaj vseobsegajoči donos poslovnega leta</b>	<b>-2.094.442</b>	<b>7.186.462</b>

Če bi zavarovalnica spremembo poštene vrednosti finančnih sredstev razpoložljivih za prodajo in drugega presežka iz prevrednotenja pripoznavala v izkazu poslovnega izida in ne v drugem vseobsegajočem donosu, bi realizirala izgubo v višini 2.094.442 EUR (v letu 2017 dobiček v višini 7.186.462 EUR).

## 2.10.28 Izkaz denarnih tokov

Zavarovalnica pripravlja izkaz denarnih tokov po posredni metodi. Ločeno so prikazani:

- denarni tokovi pri poslovanju
- denarni tokovi pri naložbenju in
- denarni tokovi pri financiranju.

**Denarni tokovi pri poslovanju** so pripravljene s posredno metodo, pri kateri se popravlja poslovni izid z učinki poslov, ki nimajo denarne narave (npr. spremembe prenosnih premij, spremembe zavarovalno-tehničnih in drugih rezervacij, amortizacija, spremembe vrednosti finančnih naložb, popravkov vrednosti terjatev, odpisi terjatev, odloženimi davki in podobno).

**Denarni tokovi pri naložbenju** prikazujejo na eni strani izdatke za pridobitev neopredmetenih sredstev, opredmetenih osnovnih sredstev in finančnih naložb ter na drugi strani prejeme od obresti, dividend ter od odtujitve finančnih naložb.

V skladu z MSRP se uskladijo denarni tokovi pri poslovanju z dobičkom tekočega leta:

	Leto 2018	Leto 2017
<b>A. Denarni tokovi pri poslovanju</b>		
<b>a) Dobiček pred davki</b>	<b>10.164.978</b>	<b>8.408.340</b>
- prilagoditve za:	<b>11.233.085</b>	<b>25.261.838</b>
- Prenosno premijo	145.404	109.353
- Zavarovalno tehnične rezervacije in druge rezervacije	10.646.446	39.205.810
- Sprememba poštene vrednosti finančnih naložb vrednotenih po pošteni vrednosti prek poslovnega izida	9.669.207	-5.855.902
- Amortizacijo	240.769	211.817
- Popravke vrednosti naložb in učinkov spremembe poštene vrednosti naložb v posesti do zapadlosti, naložb razpoložljivih za prodajo, posojil in terjatev	-9.468.743	-8.409.239
<b>b) Plačan davek iz dobička</b>	<b>-1.437.943</b>	<b>-1.732.489</b>
<b>c) Spremembe čistih obratnih sredstev (in časovnih razmejitev ter odloženih terjatev in obveznosti za davek) poslovnih postavk bilance stanja</b>	<b>-814.148</b>	<b>-716.116</b>
- Sprememba terjatev iz neposrednih zavar. poslov	-260.586	-400.557
- Sprememba terjatev iz pozavarovanj	75.154	-73.514
- Sprememba drugih terjatev	60.542	23.359
- Sprememba aktivnih časovnih razmejitev	1.675.573	-902.474
- Sprememba dolgov iz neposrednih zavar. poslov	76.846	298.258
- Sprememba dolgov iz pozavarovanj	-9.169	2.702
- Sprememba ostalih obveznosti	-2.560.062	216.005
- Sprememba pasivnih časovnih razmejitev	127.554	120.105
<b>d) Presežek prejemkov pri poslovanju ali presežek izdatkov pri poslovanju (a+b+c)</b>	<b>19.145.973</b>	<b>31.221.573</b>
<b>B. Denarni tokovi pri naložbenju</b>		
<b>a) Prejemki pri naložbenju</b>	<b>162.613.104</b>	<b>124.207.959</b>
- Prejemki od obresti	8.556.785	7.879.635
- Prejemki od dividend	855.444	746.240
- Prejemki od odtujitve finančnih naložb	153.199.886	115.563.379
- Prejemki od odtujitve opredmetenih osnovnih sredstev	988	18.704
<b>b) Izdatki pri naložbenju</b>	<b>-179.685.718</b>	<b>-154.245.116</b>
- Izdatki za pridobitev neopredmetenih in opredmetenih osnovnih sredstev	-352.355	-244.283
- Izdatki za pridobitev finančnih naložb	-179.333.364	-154.000.833
<b>c) Presežek prejemkov pri naložbenju ali presežek izdatkov pri naložbenju (a+b)</b>	<b>-17.072.614</b>	<b>-30.037.157</b>
<b>C. Denarni tokovi pri financiranju</b>		
<b>b) Izdatki pri financiranju</b>	<b>-2.066.762</b>	<b>-3.697.007</b>
- Izplačilo dividend	-2.066.762	-3.697.007
<b>c) Presežek prejemkov pri financiranju ali presežek izdatkov pri financiranju (a+b)</b>	<b>-2.066.762</b>	<b>-3.697.007</b>
<b>Č) Začetno stanje denarnih sredstev in njihovih ustreznikov</b>	<b>28.110</b>	<b>2.540.701</b>
- Denarni izid v obdobju	<b>6.596</b>	<b>-2.512.591</b>
<b>D) Končno stanje denarnih sredstev in njihovih ustreznikov</b>	<b>34.706</b>	<b>28.110</b>

**2.10.29 Povezane osebe**

Lastnici NLB Vite d.d. Ljubljana (ožja skupina) sta Nova Ljubljanska banka d.d., Ljubljana, Trg republike 2 in KBC Insurance NV, Leuven, Waaistraat 6, Belgija. Vsaka izmed lastnic ima tako na 31.12.2018 kot na 31.12.2017 50% lastniški delež v zavarovalnici.

Zavarovalnica tako ocenjuje, da ima poslovne odnose z lastnicama in njunimi družbami v skupini, člani nadzornega sveta in uprave ter njihovimi ožji družinskimi člani in družbami, ki jih obvladujejo člani nadzornega sveta, uprave ter njihovi ožji družinski člani.

Zavarovalnica nima notranjih lastnikov.

Zavarovalnica posluje s svojimi povezanimi osebami po tržnih pogojih in cenah.

Skupni znesek dolgov zavarovalnice do članov uprave na dan 31.12.2018 znašajo 19.032 EUR (na dan 31.12.2017: 19.201 EUR). Skupni znesek prejemkov članov uprave v letu 2018 so znašali 270.335 EUR (v letu 2017: 289.458 EUR). Skupaj obračunani prejemki predsednice uprave mag. Irene Prelog so v letu 2018 znašali 159.498 EUR (v letu 2017: 141.713 EUR), od tega kratkoročne denarne ugodnosti 131.461 EUR (v letu 2017: 116.077 EUR), povračila stroškov 1.126 EUR (v letu 2017: 1.218 EUR), premija za dodatno pokojninsko zavarovanje 2.819 EUR (v letu 2017: 2.819 EUR) ter nagrade 24.092 EUR (v letu 2017: 21.600 EUR). Skupaj obračunani prejemki člana uprave mag. Tineta Pusta so v letu 2018 znašali 108.975 EUR (v letu 2017 od nastopa funkcije z dnem 13.12.2017: 7.987 EUR), od tega kratkoročne denarne ugodnosti 95.384 EUR (v letu 2017: 7.672 EUR), povračila stroškov 1.175 EUR (v letu 2017: 43 EUR), premija za dodatno pokojninsko zavarovanje 2.819 EUR (v letu 2017: 235 EUR) ter nagrade 9.596 EUR (v letu 2017: 0 EUR).

V letih 2018 in 2017 predsednik in člani nadzornega sveta za svoje delo niso prejeli prejemkov.

V letu 2018 in v preteklih letih zavarovalnica ni odobrila predujmov in posojil ter ni dala poroštev članom uprave, delavcem zaposlenih po individualni pogodbi ali članom nadzornega sveta.

Spodnje tabele prikazujejo stanje terjatev in obveznosti na zadnji dan poslovnega leta oziroma prihodke in odhodke v poslovnem letu, ki so nastali s povezanimi osebami, in sicer:

- Širša skupina zajema skupne podatke, ki se nanašajo na obe lastnici zavarovalnice ter vse družbe, ki so povezane z lastnicama
- Ožja skupina zajema podatke ločeno za lastnico NLB d.d. Ljubljana ter ostale družbe, ki so v Skupini NLB.

Stanja terjatev in obveznosti do lastnic ter družb v skupini (širša skupina) na dan 31.12.\*

	2018	2017	2018	2017	2018	2017
	Skupaj	Skupaj	Skupina NLB	Skupina NLB	Druge družbe v Skupini KBC	Druge družbe v Skupini KBC
1. Deleži v investicijskih skladih	119.416.246	142.711.340	105.192.403	96.365.695	14.223.843	46.345.646
2. Depoziti	1.280.503	3.458.691	1.280.503	3.458.691	0	0
3. Dolžniški vrednostni papirji	0	0	0	0	0	0
4. Lastniški vrednostni papirji (delnice)	0	0	0	0	0	0
5. Denar in denarni ustrezniki	34.706	28.110	34.706	28.110	0	0
6. Terjatve in aktivne časovne razmejitev	311.655	476.670	274.256	372.733	37.399	103.937
7. Obveznosti do zavarovalnih posrednikov	197.804	201.566	197.804	201.566	0	0
8. Ostale obveznosti	71.563	83.119	71.563	83.119	0	0
9. Pasivne časovne razmejitev	502.604	495.846	502.604	495.846	0	0

\*Zavarovalnica na dan 31.12. ne izkazuje stanja terjatev in obveznosti do lastnice KBC Insurance NV temveč samo do drugih družb v Skupini KBC, in sicer do družb KBC Asset Management in KBC Bank.

Stanja terjatev iz obveznosti do lastnic ter družb v skupini (ožja skupina) na dan 31.12.

	2018	2017	2018	2017	2018	2017
	Skupina NLB	Skupina NLB	NLB d.d.	NLB d.d.	Druge družbe v Skupini NLB	Druge družbe v Skupini NLB
1. Deleži v investicijskih skladih	105.192.403	96.365.695	0	0	105.192.403	96.365.695
2. Depoziti	1.280.503	3.458.691	1.280.503	3.458.691	0	0
3. Dolžniški vrednostni papirji	0	0	0	0	0	0
4. Lastniški vrednostni papirji (delnice)	0	0	0	0	0	0
5. Denar in denarni ustrezniki	34.706	28.110	20.344	20.370	14.362	7.740
6. Terjatve in aktivne časovne razmejitev	274.256	372.733	140.211	229.143	134.045	143.590
7. Obveznosti do zavarovalnih posrednikov	197.804	201.566	197.804	201.566	0	0
8. Ostale obveznosti	71.563	83.119	15.191	15.724	56.372	67.396
9. Pasivne časovne razmejitev	502.604	495.846	502.604	495.846	0	0

Zneski prihodkov in odhodkov doseženih s poslovanjem z lastnicama ter družbami v skupini (širša skupina)\*

	2018	2017	2018	2017	2018	2017
	Skupaj	Skupaj	Skupina NLB	Skupina NLB	Druge družbe v skupini KBC	Druge družbe v skupini KBC
Obračunane kosmate zavarovalne premije	3.190.455	3.492.480	3.190.455	3.492.480	0	0
Prihodki za obresti	-1.720	498	-1.720	498	0	0
Prihodki od tečajnih razlik	57.039	26.942	57.039	26.942	0	0
Prihodki od provizij	1.342.587	1.396.703	1.114.279	910.918	228.307	485.785
Odhodki od tečajnih razlik	-28.474	-76.263	-28.474	-76.263	0	0
Provizije pri poslovanju z vredn. papirji	-1.362	-7.258	0	0	-1.362	-7.258
Stroški pridobivanja zavarovanj	-3.995.509	-3.838.498	-3.995.509	-3.838.498	0	0
Obratovalni stroški	-629.827	-591.222	-629.827	-591.222	0	0
Prevrednotenje naložb v sklade	-9.669.207	5.855.902	-8.487.757	4.510.187	-1.181.451	1.345.715

\*Zavarovalnica ne izkazuje prihodkov in odhodkov doseženih s poslovanjem z lastnico KBC Insurance NV temveč samo z drugimi družbami v Skupini KBC, in sicer z družbama KBC Asset Management in KBC Bank.



## Zneski prihodkov in odhodkov doseženih s poslovanjem z lastnicama ter družbami v skupini (ožja skupina)

	2018	2017	2018	2017	2018	2017
	Skupina NLB	Skupina NLB	NLB d.d.	NLB d.d.	Druge družbe v Skupini NLB	Druge družbe v Skupini NLB
Obračunane kosmate zavarovalne premije	3.190.455	3.492.480	3.190.455	3.492.480	0	0
Prihodki za obresti	-1.720	498	-1.720	498	0	0
Prihodki od tečajnih razlik	57.039	26.942	43.093	13.431	13.946	13.511
Prihodki od provizij	1.114.279	910.918	0	0	1.114.279	910.918
Odhodki od tečajnih razlik	-28.474	-76.263	-28.474	-76.263	0	0
Provizije pri poslovanju z vredn. papirji	0	0	0	0	0	0
Stroški pridobivanja zavarovanj	-3.995.509	-3.838.498	-3.995.464	-3.838.421	-44	-78
Obratovalni stroški	-629.827	-591.222	-303.672	-304.571	-326.154	-286.651
Prevrednotenje naložb v sklade	-8.487.757	4.510.187	0	0	-8.487.757	4.510.187

NLB Vita ima poslovne odnose tudi z državo povezanimi družbami, ki se opravljajo v skladu z normalnimi pogoji poslovanja zavarovalnice. Obseg posamično nepomembnih transakcij z državo povezanimi družbami je v letu 2018 znašal 102.376 EUR (v letu 2017 94.381 EUR) in se nanaša na opravljanje poštnih in telekomunikacijskih storitev.

**2.10.30 Dogodki po datumu zaključka poslovnega leta**

Po datumu zaključka poslovnega leta 31.12.2018 ni prišlo do dogodkov, ki bi vplivali na računovodske izkaze ali dodatna razkritja v letnem poročilu.



# Mnenje pooblaščenega revizorja



## POROČILO NEODVISNEGA REVIZORJA

### Delničarjem družbe NLB Vita d.d.

#### Mnenje

Revidirali smo računovodske izkaze družbe NLB Vita d.d. (v nadaljevanju »družba«), ki vključujejo izkaz finančnega položaja na dan 31. decembra 2018 ter izkaz poslovnega izida, izkaz drugega vseobsegajočega donosa, izkaz gibanja kapitala in izkaz denarnih tokov za tedaj končano leto ter povzetek bistvenih računovodskih usmeritev in druge pojasnjevalne informacije.

Po našem mnenju priloženi računovodski izkazi v vseh pomembnih pogledih pošteno predstavljajo finančni položaj družbe na dan 31. decembra 2018 ter njen poslovni izid in denarne tokove za tedaj končano leto v skladu z Mednarodnimi standardi računovodskega poročanja, kot jih je sprejela Evropska Unija.

#### Podlaga za mnenje

Revizijo smo opravili v skladu z Mednarodnimi standardi revidiranja (MRS) in Uredbo (EU) št. 537/2014 Evropskega parlamenta in Sveta z dne 16. aprila 2014 o posebnih zahtevah v zvezi z obvezno revizijo subjektov javnega interesa (»Uredba (EU) št. 537/2014 Evropskega parlamenta in Sveta«). Naše odgovornosti na podlagi teh pravil so opisane v tem poročilu v odstavku *Revizorjeva odgovornost za revizijo računovodskih izkazov*. V skladu s Kodeksom etike za računovodske strokovnjake, ki ga je izdal Odbor za mednarodne standarde etike za računovodske strokovnjake (Kodeks IESBA) ter etičnimi zahtevami, ki se nanašajo na revizijo računovodskih izkazov v Sloveniji, potrjujemo svojo neodvisnost od družbe in, da smo izpolnili vse druge etične zahteve v skladu s temi zahtevami in Kodeksom IESBA.

Verjamemo, da so pridobljeni revizijski dokazi zadostni in ustrezni kot osnova za naše revizijsko mnenje.

#### Ključne revizijske zadeve

Ključne revizijske zadeve so tiste, ki so po naši strokovni presoji najpomembnejše pri reviziji računovodskih izkazov tekočega obdobja. Te zadeve smo upoštevali pri reviziji računovodskih izkazov kot celote ter pri oblikovanju našega mnenja o njih in o teh ključnih revizijskih zadevah ne izražamo ločenega mnenja. V tem kontekstu za vsako posamezno zadevo opisujemo njeno revizijsko obravnavo.

Izpolnili smo svoje obveznosti opisane v odstavku *Revizorjeva odgovornost za revizijo računovodskih izkazov* vključno s tistimi, ki so povezane s temi zadevami. Skladno s tem je revizija vključevala izvedbo postopkov, ki smo jih določili na podlagi naše ocene tveganja pomembno napačne navedbe v računovodskih izkazih. Ugotovitve naših revizijskih postopkov vključno s postopki, ki smo jih opravili v zvezi z zadevami, ki jih navajamo v nadaljevanju, predstavljajo osnovo za naše revizijsko mnenje o priloženih računovodskih izkazih.

#### Uporaba ocen pri izračunu obveznosti iz zavarovalnih pogodb in preskusa ustreznosti pripoznanih obveznosti ("LAT")

Merjenje obveznosti iz zavarovalnih pogodb zahteva od poslovodstva pomembne presoje negotovih prihodnjih učinkov, predvsem vrednosti sredstev, ki bodo potrebna za poravnavo skupnega zneska dolgoročnih obveznosti vključno z garancijami, ki jih je zavarovalnica odobrila zavarovancem. Pri poročanju dolgoročnih obveznosti iz zavarovalnih pogodb v izkazu finančnega položaja ter v kontekstu testiranja ustreznosti višine pripoznanih obveznosti, družba oceni višino dolgoročnih obveznosti na podlagi različnih ekonomskih in negospodarskih predpostavk kot so inflacija, obrestna mera, umrljivost, zastaranost in življenjska doba. S tega vidika smo to področje določili za ključno revizijsko zadevo.

Pri izvajanju revizijskih postopkov smo pridobili pomoč večšakov. Našo revizijo smo osredotočili na pomembne in bolj kompleksne modele vrednotenja in/ali tiste, pri katerih je pri določanju predpostavk (predvsem preskusa ustreznosti pripoznanih obveznosti) potrebna precejšnja poslovodska presoja. Ocenili smo zasnovano in učinkovitost notranjega kontroliranja v povezavi z aktuarskim izračunom postavk vključno z izračunom škodnih rezervacij, postopkom določanja ekonomskih in aktuarskih predpostavk in pristopa pri določanju denarnih tokov. Zaradi pomembnosti ali kompleksnosti smo v povezavi s področji z visokim tveganjem ocenili izbrani model vrednotenja. Prav tako smo ocenili izbrani pristop in metodologijo zavarovalnice pri pripravi aktuarske analize, naredili primerjavo ocenjenih in dejanskih ugotovitev in presodili o izkušnjah iz preteklih obdobj.



Ocenili smo analizo izkušenj, ki jo je izvedla družba v okviru postopka določanja predpostavk. Naše ocene so, kjer je to ustrezno, vključevale vrednotenje določenih ekonomskih in aktuarskih predpostavk z vidika utemeljitve uporabljenih aktuarskih presoj posloводства ter primerjavo z ustreznimi izkušnjami v industriji, upošteva je primernost aktuarskih presoj uporabljenih v modelih, ki se lahko razlikujejo po produktu in/ali specifikacijo produkta, ter usklajenost modelov z Mednarodnimi standardi računovodskega poročanja, kot jih je sprejela Evropska unija. Poleg tega smo z izvedbo revizijskih postopkov ocenili ali so izračuni obveznosti iz naslova zavarovalnih pogodb točni in popolni ter na podlagi izbranega vzorca ponovno izračunali rezultate in jih primerjali z rezultati posloводства. Za preveritev ustreznosti višine pripoznanih obveznosti glede na predvidene obveznosti iz naslova zavarovalnih pogodb smo preskusili veljavnost testiranja ustreznosti pripoznanih obveznosti. V okviru testiranja ustreznosti pripoznanih obveznosti smo ocenili sprejemljivost predvidene višine denarnih tokov in predpostavk, ki jih je posloводство družbe določilo na podlagi izkušenj industrijske panoge in specifičnih značilnosti produktov.

V skladu z Mednarodnimi standardi računovodskega poročanja, kot jih je sprejela Evropska unija, smo ocenili ustreznost razkritij v pojasnilih 2.3.10. in 2.10.9. k računovodskim izkazom (zavarovalno tehnične rezervacije).

### Druge informacije

Druge informacije obsegajo informacije v letnem poročilu, vendar ne vključujejo računovodskih izkazov in revizorjevega poročila o njih. Za te druge informacije je odgovorno posloводство.

Naše mnenje o računovodskih izkazih se ne nanaša na druge informacije in o njih ne izražamo nobene oblike zagotovila.

V povezavi z opravljeno revizijo računovodskih izkazov je naša odgovornost prebrati druge informacije in presoditi ali so pomembno neskladne z računovodskimi izkazi ali našim poznavanjem, pridobljenim pri revidiranju, ali se kako drugače kažejo kot pomembno napačne. Poleg tega je naša odgovornost oceniti ali so bile druge informacije v vseh pomembnih pogledih pripravljene v skladu z veljavnim zakonom ali standardi in predvsem, ali so druge informacije skladne z zakonom ali standardi glede formalnih zahtev in postopkov za pripravo drugih informacij z vidika pomembnosti in, ali bi neskladnost s temi zahtevami lahko vplivala na presoje, zasnovane na teh drugih informacijah.

Na podlagi opravljenih postopkov poročamo, kolikor lahko ocenimo, da:

- so druge informacije, ki opisujejo dejstva, ki so predstavljena tudi v računovodskih izkazih, v vseh pomembnih pogledih usklajene z računovodskimi izkazi; in,
- da so druge informacije pripravljene v skladu z veljavnim zakonom in standardi.

Poleg tega je naša odgovornost da, na podlagi našega poznavanja in razumevanja družbe pridobljenega med revizijo, poročamo o tem, ali druge informacije vsebujejo pomembno napačno navedbo. Na podlagi opravljenih postopkov v povezavi z drugimi pridobljenimi informacijami nismo ugotovili pomembno napačnih navedb.



### Odgovornost posloводства, nadzornega sveta in revizijske komisije za računovodske izkaze

Posloводство je odgovorno za pripravo in pošteno predstavitev teh računovodskih izkazov v skladu z Mednarodnimi standardi računovodskega poročanja, kot jih je sprejela Evropska Unija in za tako notranje kontroliranje, kot je v skladu z odločitvijo posloводства potrebno, da omogoči pripravo računovodskih izkazov, ki ne vsebujejo pomembno napačne navedbe zaradi prevare ali napake.

Posloводство je pri pripravi računovodskih izkazov družbe odgovorno za oceno njene sposobnosti, da nadaljuje kot delujoče podjetje, razkritje zadev, povezanih z delujočim podjetjem in uporabo predpostavke delujočega podjetja kot podlago za računovodenje, razen če namerava posloводство družbo likvidirati ali zaustaviti poslovanje, ali če nima druge možnosti, kot da napravi eno ali drugo.

Za izvajanje nadzora nad postopkom računovodskega poročanja družbe sta odgovorna revizijska komisija in nadzorni svet družbe.

### Revizorjeva odgovornost za revizijo računovodskih izkazov

Naši cilji so pridobiti sprejemljivo zagotovilo o tem ali so računovodski izkazi kot celota brez pomembno napačne navedbe zaradi prevare ali napake in izdati revizorjevo poročilo, ki vključuje naše mnenje. Sprejemljivo zagotovilo je visoka stopnja zagotovila, vendar ni jamstvo, da bo revizija, opravljena v skladu z MRS, vedno odkrila pomembno napačno navedbo, če ta obstaja. Napačne navedbe lahko izhajajo iz prevare ali napake ter se smatrajo za pomembne, če je upravičeno pričakovati, da posamič ali skupaj, vplivajo na gospodarske odločitve uporabnikov, sprejete na podlagi teh računovodskih izkazov.

Med izvajanjem revidiranja v skladu z MRS uporabljamo strokovno presojo in ohranjamo poklicno nezaupljivost. Prav tako:

- prepoznamo in ocenimo tveganja pomembno napačne navedbe v računovodskih izkazih, bodisi zaradi napake ali prevare, oblikujemo in izvajamo revizijske postopke kot odzive na ocenjena tveganja ter pridobivamo zadostne in ustrezne revizijske dokaze, ki zagotavljajo podlago za naše mnenje. Tveganje, da ne bomo odkrili napačne navedbe, ki izvira iz prevare, je višje od tistega, povezanega z napako, saj prevara lahko vključuje skrivne dogovore, ponarejanje, namerno opustitev, napačno razlago ali izogibanje notranjih kontrol;
- opravimo postopke razumevanja notranjih kontrol, pomembnih za revizijo z namenom oblikovanja revizijskih postopkov, ki so okoliščinam primerni, vendar ne z namenom izraziti mnenje o učinkovitosti notranjih kontrol družbe;
- presodimo ustreznost uporabljenih računovodskih usmeritev in sprejemljivost računovodskih ocen ter z njimi povezanih razkritij posloводства;
- na podlagi pridobljenih revizijskih dokazov o obstoju pomembne negotovosti glede dogodkov in okoliščin, ki zbujejo dvom v sposobnost družbe, da nadaljuje kot delujoče podjetje, sprejmemo sklep o ustreznosti poslovske uporabe predpostavke delujočega podjetja, kot podlage računovodenja. Če sprejmemo sklep o obstoju pomembne negotovosti, smo dolžni v revizorjevem poročilu opozoriti na ustrezna razkritja v računovodskih izkazih ali, če so taka razkritja neustrezna, prilagoditi mnenje. Revizorjevi sklepi temeljijo na revizijskih dokazih pridobljenih do datuma izdaje revizorjevega poročila. Vendar kasnejši dogodki ali okoliščine lahko povzročijo prenehanje družbe kot delujočega podjetja;
- ovrednotimo splošno predstavitev, strukturo in vsebino računovodskih izkazov vključno z razkritji, in ali računovodski izkazi predstavljajo zadevne posle in dogodke na način, da je dosežena poštena predstavitev;

Revizijsko komisijo in nadzorni svet med drugim obveščamo o načrtovanem obsegu in času revidiranja in pomembnih revizijskih ugotovitvah vključno s pomanjkljivostmi notranjih kontrol, ki smo jih zaznali med našo revizijo.

Obenem revizijski komisiji in nadzornemu svetu predložimo našo izjavo, da smo izpolnili vse etične zahteve v zvezi z neodvisnostjo ter jih obvestili o vseh razmerjih in drugih zadevah, za katere bi se lahko upravičeno menilo, da vplivajo na našo neodvisnost, in jih seznanili s tem povezanimi nadzornimi ukrepi.

Od vseh zadev, s katerimi smo seznanili revizijsko komisijo in nadzorni svet, smo zadeve, ki so bile najpomembnejše pri reviziji računovodskih izkazov tekočega obdobja, določili kot ključne revizijske zadeve.



**Druge zahteve v zvezi z vsebino revizorjevega poročila v skladu z Uredbo (EU) št. 537/2014 Evropskega parlamenta in Sveta**

Imenovanje in potrditev revizorja

Za zakonitega revizorja revidirane družbe nas je imenoval njen z zakonom določen organ dne 3. marca 2016, na podlagi soglasja skupščine delničarjev družbe z dne 31. marca 2016. Celotno neprekinjeno obdobje našega sodelovanja z družbo, vključno s predhodnimi podaljšanji (podaljšanje prvotnega obdobja za katerega smo bili imenovani za revizorja družbe) in ponovnimi imenovanji za zakonitega revizorja družbe, znaša 5 let.

Skladnost z dodatnim poročilom revizijski komisiji


Naše mnenje o računovodskih izkazih v tem poročilu je skladno z dodatnim poročilom revizijski komisiji družbe, ki smo ga izdali 12.3.2019.

Ne-revizijske storitve


Za revidirano družbo nismo opravili nobenih prepovedanih ne-revizijskih storitev iz prvega odstavka petega člena Uredbe (EU) št. 537/2014 Evropskega parlamenta in Sveta. Obenem smo pri opravljanju revizije zagotovili našo neodvisnost od revidirane družbe.

Poleg storitev obvezne revizije in tistih, ki so razkrite v letnem poročilu in računovodskih izkazih, za družbo nismo opravili nobenih drugih storitev.

Ljubljana, 28.3.2019

  
Janez Uranič  
Direktor  
Ernst & Young d.o.o.  
Dunajska 111, Ljubljana

**ERNST & YOUNG**  
Revizija, poslovno  
svetovanje d.o.o., Ljubljana 1

  
Primož Kovačič  
Pooblaščen revizor





# Odgovorne osebe za pripravo letnega poročila

Uprava NLB Vite, življenjske zavarovalnice d.d. Ljubljana, potrjuje računovodske izkaze za leto končano na dan 31. decembra 2018 in priloge k računovodskim izkazom ter uporabljene računovodske politike, ki so navedene v tem letnem poročilu.

Uprava potrjuje, da so bile pri izdelavi računovodskih izkazov dosledno uporabljene ustrezne računovodske politike, da so bile računovodske ocene izdelane po načelu previdnosti in dobrega gospodarjenja in da računovodski izkazi predstavljajo resnično in pošteno sliko premoženjskega stanja družbe in izidov njenega poslovanja za leto 2018.

Uprava je odgovorna tudi za ustrezno vodenje računovodstva, za sprejem ustreznih ukrepov za zavarovanje premoženja in drugih sredstev ter potrjuje, da so računovodski izkazi skupaj s pojasnili, izdelani na podlagi predpostavke o nadaljnjem poslovanju družbe ter v skladu z veljavno zakonodajo in Mednarodnimi standardi računovodskega poročanja, kot jih je sprejela Evropska unija.



**mag. Tine Pust, CFA**  
član uprave

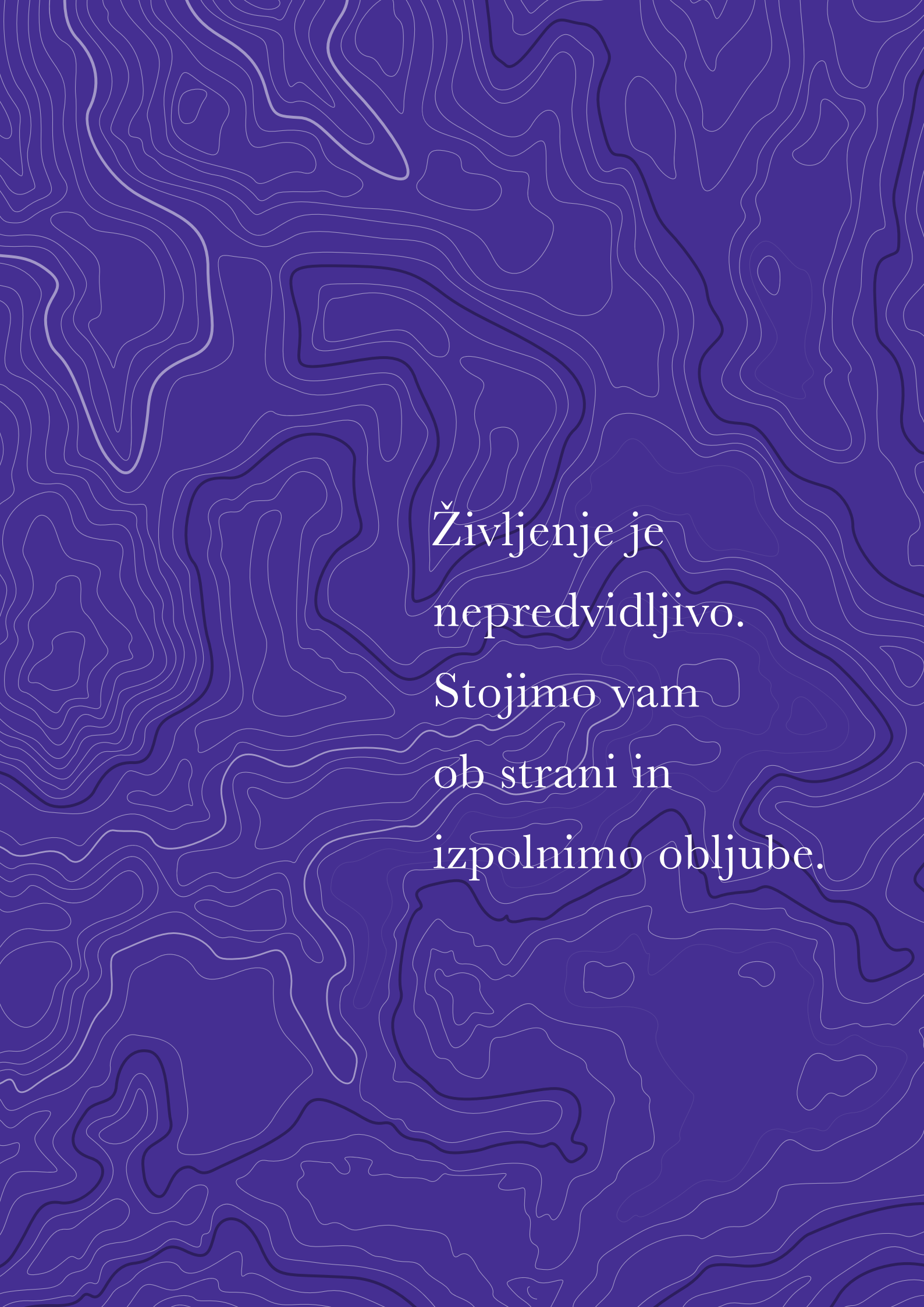
Davčne oblasti lahko kadarkoli v roku petih let po poteku leta, v katerem je treba davek odmeriti, preverijo poslovanje družbe, kar lahko posledično povzroči nastanek dodatne obveznosti plačila davka, zamudnih obresti in kazni iz naslova davka od dohodkov pravnih oseb ali drugih davkov in dajatev. Uprava družbe ni seznanjena z okoliščinami, ki bi lahko povzročile morebitno pomembno obveznost iz tega naslova. Od ustanovitve družbe do dneva izdaje letnega poročila, so davčne oblasti opravile pregled davčnega položaja družbe v letu 2006 ter ločen davčni pregled prejemkov fizičnih oseb za leto 2011.

V Ljubljani, 21.2.2019



**mag. Irena Prelog**  
predsednica uprave





Življenje je  
nepredvidljivo.  
Stojimo vam  
ob strani in  
izpolnimo obljube.

